







SPECYFIKACJA WYPOSAŻENIA


Nazwa i numer pomieszczenia	Wyposażenie	Ilość	Parametry wymagane - minimalne	Poglądowe zdjęcie wybranych elementów wyposażenia
zewnętrzne	podświetlany, zewnętrzny napis: OSP Nowosielce wraz z 2 symbolami (schemat przedstawiono na rysunku)	1	Przybliżone wymiary podano na rysunku. Litery świecące do tyłu z efektem halo. Wykonane z kompozytu aluminiowego o grubości 3 mm, obłożonego blachą aluminiową o szerokości 40-50 mm w celu ukrycia modułów ledowych świecących w stronę ściany. Każda litera kotwiona do ściany indywidualnie z przepuszczonym przewodem pod warstwą tynku. Litery malowane proszkowo, kolor czarny lub czerwony (do ostatecznego ustalenia z inwestorem).	
	podświetlany, zewnętrzny napis: Dom Kultury w Nowosielcach	1	Przybliżone wymiary podano na rysunku. Przybliżone wymiary podano na rysunku. Litery świecące do tyłu z efektem halo. Wykonane z kompozytu aluminiowego o grubości 3 mm, obłożonego blachą aluminiową o szerokości 40-50 mm w celu ukrycia modułów ledowych świecących w stronę ściany. Każda litera kotwiona do ściany indywidualnie z przepuszczonym przewodem pod warstwą tynku. Litery malowane proszkowo, kolor czarny lub srebrny (do ostatecznego ustalenia z inwestorem).	
	podświetlany, zewnętrzny baner kasetonowy, napis: Regionalny Zespół Ludowy „Ziemia Sanocka”	1	Podświetlany baner kasetonowy, wymiary około 40x40 cm z motywem graficznym i czytelnym napisem. Przybliżone wymiary podano na rysunku.	
	podświetlany, zewnętrzny baner kasetonowy, napis: Gminny Ośrodek Kultury w Nowosielcach	1	Podświetlany baner kasetonowy, wymiary około 40x40 cm z motywem graficznym i czytelnym napisem. Przybliżone wymiary podano na rysunku.	
37, 38 sala widowiskowa ze sceną	reflektor sceniczny LED PAR	4	<ul style="list-style-type: none"> - do zastosowań wewnątrz, - spektrum kolorów – RGBW, - liczba diod LED – 1, - typ diod LED - 40 W, - częstotliwość odświeżania - 3600 Hz, - kąt wiązki światła - 4,5 °, 25 °, 10 ° - wejście DMX - 3 - stykowe XLR, męskie, - wyjście DMX - 3 - stykowe XLR, żeńskie, - RDM, - protokoły - USITT DMX – 512, - wiele funkcji DMX , 	

		<ul style="list-style-type: none"> - wskaźniki - wyświetlacz OLED - pobór mocy - 55 W, - materiał obudowy – metal, - kolor obudowy – czarny, - stopień ochrony IP - IP20, - chłodzenie – konwekcyjne, - strumień świetlny – min.780 lm. 	
sterownik DMX	1	<ul style="list-style-type: none"> - rackowy kontroler obsługujący zarazem protokół DMX jak i MIDI, - 2 kontrolery w jednym (DMX i Midi), - min. 380 kanałów DMX, - min. 30 programowalnych bibliotek scen, - min. 240 programowalnych scen, - 12 wyzwalaczy, - joystick sterujący, - wbudowany mikrofon, - przycisk Tap Sync, - wejście na dymiarke, - przycisk Blackout. 	
sztankiet sufitowy	1	Sztankiet stalowy na reflektory LED PAR, mocowany do sufitu przed sceną, malowany proszkowo na kolor czarny, długość ok. 6 m.	
kurtyna dwudzielona z paludamentem, mechanizm elektryczny (rozsuwana na boki, typu greckiego)	1	Kurtyna dwudzielona 3,09x10,18 m, drapowana (50%), paludament o długości 0,5 m udrapowany (50%) Tkanina: wysokiej jakości plusz o gramaturze min. 500 g/m ² , kolor grafitowy/stalowy, szerokość rolki min 140cm. Wymagany certyfikat trudnopalności dla tkanin. Plusz trwale trudnozapalny; odporny na płamienie – punktowy kontakt z wodą nie powoduje powstania plam i zacieków po wyschnięciu oraz utraty trudnozapalności. Duża odporność wybarwień na działanie światła.	
mikser	1	<ul style="list-style-type: none"> - min. 16 wejść mono mikrofonowych/liniowych (TRS + XLR), - min. 1 wejście stereo (TRS), - min.12 wyjść (XLR), - min. 1 wyjście stereo (TRS), - Możliwość rozszerzenia do 32 wejść, 24 wyjścia po dSNAKE, - 11 miksów monitorowych (4 mono + 7 stereo), - 4 grupy stereofoniczne (możliwość przełączenia do trybu Mix), - 4 dedykowane wysyłki i powroty FX, - 4 grupy Mute, - 4 grupy DCA, - 32x32 interfejs audio USB, - Qu-Drive - wielośladowa rejestracja/odtworzenie bezpośrednio przez USB, - port dSNAKES™, - aplikacja do zdalnego miksu, - aplikacja do monitoringu personalnego, - aplikacja do prostej kontroli zdalnej, - automatyczny mikser mikrofonów, 	

		<ul style="list-style-type: none"> - ducker na wszystkich wejściach, - presety mikrofonowe, - biblioteka efektów iLive, - wbudowany generator sygnałów, - spektrogram pomagający unikać sprzężeń i eliminować problemy akustyki pomieszczenia, - Kontrola MIDI DAW, - kompatybilny z personalnym systemem ME, - możliwość montażu w szafkach rack. 	
monitor odsłuchowy aktywny	2	<ul style="list-style-type: none"> - moc muzyczna WMAX: 800W/2.7Ω; 500W/4Ω, - głośnik wysokotonowy: 1" Driver, - głośnik niskotonowy: 12", - pasmo przenoszenia (Hz): 46-20000, - max. SPL (dB): 123, <p>Wejścia: Combo (line input) x2; Speakon (int. speaker in) x1.</p> <p>Wyjścia: XLR (link out) x1; Speakon (ext. speaker out) x1.</p> <ul style="list-style-type: none"> - gniazdo statywu. - kąt nachylenia obudowy (w pozycji monitora scenicznego): 45. <p>Wymiary SxWxG (mm): 340x580x370 +/- 20 mm</p>	
uchwyt ścienny kolumnowy	2	<ul style="list-style-type: none"> - materiał: stal, - maksymalne obciążenie: 40 kg, - kolor: czarny, - płyta: 150 x 200 mm, - regulacja pozioma: 180°, - regulacja pionowa: 90°-110°, - długość ramienia: ok. 29 cm. 	
uchwyt ścienny dla kolumny systemu liniowego	2	<ul style="list-style-type: none"> - ścienny uchwyt kolumnowy mocowany od tyłu, - kolor czarny. 	
aktywna kolumna niskotonowa systemu liniowego	2	<ul style="list-style-type: none"> - aktywny subwoofer, - końcówka mocy klasa D z zasilaniem impulsowym, - moc maksymalna 600W RMS max, - pasmo pracy 50Hz – 2000Hz -6dB, - 2x 8" głośniki niskotonowe, Custom FBT, cewka 2", - wbudowana zwrotnica sygnałowa 0,15kHz, - impedancja wejścia sygnałowego 22 kΩ, - złącza sygnałowe NEUTRIK XLR z możliwością przekazywania sygnału do kolejnych modułów w łańcuchu akustycznym LINK, - procesor DSP 4 programy ustawień, - front kolumny chroniony stalowym grillem, - obudowa z 15 mm, wielowarstwowej sklejką brzozy malowana natryskowo, <p>Wymiary zewnętrzne netto – ok. 550 x 270 x 500 mm</p>	
kolumna aktywna systemu liniowego	2	<ul style="list-style-type: none"> - moc maksymalna 400 + 100 Watt RMS max, - moc szczytowa 800+200 W RMS 	

			<ul style="list-style-type: none"> peak, - pasmo pracy 130 Hz - 20 kHz - 6dB, - 6x 4" głośniki niskotonowe, Custom FBT, cewka 1", - 4x 1" głośniki wysokotonowe, neodymowe waveguide, cewka 1", - wbudowana zwrotnica sygnałowa 2,5 kHz, - impedancja wejścia sygnałowego 22 kOhm, - złącza sygnałowe NEUTRIK XLR z możliwości przekazywania sygnału do kolejnych modułów, - system zasilania z możliwości przekazywania zasilania do kolejnych modułów w łańcuchu akustycznym LINK, - procesor DSP 4 programy ustawień, - budowa aluminiowa malowana proszkowo wyposażona w system modułowych złączy samozatraskowych, - zaczep opcjonalnego statywu, - wymiary zewnętrzne netto – 130 x 840 x 130 mm +/- 20 mm 	
31 pokój administracyjny	biurko okleina dębowa	1	<p>Kolor:</p> <ul style="list-style-type: none"> - okleina dębowa bejcowana na biało. <p>Wymiary:</p> <ul style="list-style-type: none"> - szerokość: 150 cm +/- 2cm - głębokość: 65 cm +/- 2 cm - wysokość: 73 cm +/- 2cm - wysuwany panel, - możliwość montażu części wysuwanej z prawej lub lewej strony, <p>Materiały:</p> <ul style="list-style-type: none"> - płyta wiórowa i płyta pilśniowa, - okleina dębowa, - papier, - bezbarwny lakier akrylowy. 	
	fotel obrotowy z podłokietnikami	1	<ul style="list-style-type: none"> - podłokietniki czarne, - wysokość krzesła: ok. 103-111 cm, - krzesło tapicerowane, - krzesło z regulowanym podłokietnikiem, - krzesło wyposażone jest w mechanizm ruchowy Synchro, - płynnie regulowana wysokość siedziska, - stalowa, chromowana podstawa jezdna, - tapicerka odporna na częste użytkowanie, w kolorze szarym, - kółka do powierzchni twardych. 	
	kontenerek antracyt	1	<ul style="list-style-type: none"> - kolor kontenerka: antracyt, - ilość szuflad: 3, <p>Wymiary:</p> <ul style="list-style-type: none"> - szerokość: 40 cm +/- 2cm - głębokość: 47 cm +/- 2cm - wysokość: 56 cm +/- 2cm - głębokość szuflady (wewnętrzna): ok. 40 cm. <p>Materiały:</p>	

		<ul style="list-style-type: none"> - stal, - epoksydowa/poliestrowa powłoka proszkowa. 	
regał otwarty na segregatory	2	<p>Kolor: czarny.</p> <p>Wymiary:</p> <ul style="list-style-type: none"> - szerokość: 60 cm +/- 2cm, - głębokość: 24 cm +/- 2cm - wysokość: 180 cm +/- 2cm <p>Materiały:</p> <ul style="list-style-type: none"> - płyta wiórowa, - krawędź z tworzywa, - folia papierowa. - folia melaminowa. <p>Panel tylny:</p> <ul style="list-style-type: none"> - płyta pilśniowa, - farba akrylowa. - wewnątrz 4 półki. 	
półka biała	1	<p>Kolor: biały.</p> <p>Wymiary:</p> <ul style="list-style-type: none"> - długość 110 cm +/- 2 cm - głębokość 26 cm +/- 2 cm - grubość 5 cm +/- 5 mm <p>Materiały:</p> <ul style="list-style-type: none"> - płyta wiórowa, - płyta pilśniowa, - krawędź z tworzywa, - bezbarwny lakier akrylowy. <p>Podpórka półki:</p> <ul style="list-style-type: none"> - stal, - epoksydowa/poliestrowa powłoka proszkowa. 	
wieszak stojący na płaszczę dąb	1	<p>Naturalny kolor drewna.</p> <p>Wymiary:</p> <ul style="list-style-type: none"> - szerokość: 51 cm +/- 2 cm - wysokość: 176 cm +/- 2 cm - głębokość: 45 cm +/- 2 cm <p>Materiał:</p> <ul style="list-style-type: none"> - lite drewno. <p>Kolor drewna:</p> <ul style="list-style-type: none"> - jasne drewno. <p>Powłoka:</p> <ul style="list-style-type: none"> - lazurwane lub lakierowane. 	
stół	1	<p>Kolor: czarny.</p> <p>Wymiary:</p> <ul style="list-style-type: none"> - długość 140 cm +/- 2 cm - szerokość 78 cm +/- 2 cm - wysokość 74 cm +/- 2 cm <p>Materiały:</p> <ul style="list-style-type: none"> - okleina jesionowa, - płyta pilśniowa, - barwione lakierem akrylowym <p>Nogi:</p> <ul style="list-style-type: none"> - lita brzoza, - barwione lakierem akrylowym. 	

	krzesło drewniane	6	<p>Kolor: czarny.</p> <p>Wymiary:</p> <ul style="list-style-type: none"> - szerokość 46 cm +/- 2 cm - głębokość 51 cm +/- 2 cm - wysokość 80 cm +/- 2cm - szer. siedziska 44 cm +/- 2cm - gł. siedziska 39 cm +/- 2 cm - wys. siedziska 45 cm +/- 2 cm <p>Materiały:</p> <p>Noga/wzmocnienie ramy:</p> <ul style="list-style-type: none"> - lita brzoza, - bejca, - bezbarwny lakier akrylowy. <p>Siedzisko/oparcie:</p> <ul style="list-style-type: none"> - okleina klejona warstwowo, - okleina jesionowa, - bejca, - bezbarwny lakier akrylowy. 	
38 garaż OSP	szafa ubraniowa strażacka	3	<p>Kolor: czerwony.</p> <p>Wymiary szafy strażackiej:</p> <ul style="list-style-type: none"> - wysokość: 1800 mm +/- 20 mm - szerokość: 1590 mm +/-20 mm - głębokość: 480 mm +/-20 mm - blacha o grubości min. 0,7 mm, - otwory odprowadzające wodę, - uchwyt na hełm, - stalowy drążek na ubrania. - zamek cylindryczny. 	
	kompresor	1	<ul style="list-style-type: none"> - moc silnika: min. 7,5 kW (10 KM), - ciśnienie robocze kompresora: min. 8 bar, - ciśnienie maksymalne pompy powietrza: 10 bar, - pojemność zbiornika: 300 litrów, - zasilanie: 400V / 50Hz, - wydajność teoretyczna (na wejściu): 1300 l/min, - pewna wydajność EFEKTYWNA - praktyczna (na wyjściu): 900 l/min, - tłoki: 3 w układzie W, - średnica tłoków: 90 mm, - reduktor ciśnienia, - odwadniacz butli, - wbudowany odprężnik rozruchowy, - silnik indukcyjny, - certyfikaty, - deklaracja zgodności, - wbudowany zawór bezpieczeństwa, - wyposażony w koło skrętne, - obroty: 860 obr/min, - cylindry urządzenia wykonane z żeliwa, - głośność: max 86 dB, - zasilanie: 400V / 50Hz, - typ silnika: trójfazowy, - średnica ośki: min. 38 mm, - cykl pracy: S1 (ciągły), - chłodzony powietrzem, - kompresor wyposażony w trzytłokową sprężarkę, - pasek klinowy 2 x 17 mm, - średnica wylotu powietrza: min. 32 mm, 	
	sprężarka	1	<ul style="list-style-type: none"> - ciśnienie robocze 200 bar, 	

powietrza do napełniania butli tlenowych		<ul style="list-style-type: none"> - wydajność: 100 - 6 l/mln - m3/h, - zawory bezpieczeństwa 225 bar, - prędkość obr. sprężarki 2100 obr./mln, - silnik spalinowy. 	
zestaw do myjek z przyłączem typ click connect	1	<p>Bęben + wąż + wąż połączeniowy.</p> <p>Dane techniczne bębna:</p> <ul style="list-style-type: none"> - przyłącze : 2x gwint M22x1,5mm (trzcień 14mm) - system zwijania: ręczny, - materiał: stal malowana proszkowo, - max ciśnienie: 210 bar, - max temperatura: 100°C. <p>Dane techniczne węża:</p> <ul style="list-style-type: none"> - max ciśnienie - 250 bar, - max temperatura - 155°C, - długość - 20m, - typ oplotu - stalowy, - średnica wewnętrzna - 6mm, - przyłącze - M22 - CLICK. <p>Dane techniczne węża połączeniowego:</p> <ul style="list-style-type: none"> - max ciśnienie - 250 bar, - max temperatura - 155°C, - długość - 2m, - typ oplotu - stalowy, - średnica wewnętrzna - 6mm, - przyłącze - M22 - CLICK. 	
lampa alarmowo-sygnalizacyjna	1	<ul style="list-style-type: none"> - lampa posiada wbudowany efekt migania, - zasilanie: 12~28 V, - pobór prądu: max 120 mA, - klasa wodoodporności: IP65, - temperatura pracy: od -40 C do +50 C, - ruchomy uchwyt umożliwia zamontowanie lampy w dowolny sposób, - poliwęglanowe soczewki. <p>Przykładowe zastosowanie:</p> <ul style="list-style-type: none"> - lampy ostrzegawcze, - lampy sygnalizacyjne. 	
myszka bezprzewodowa	1	<ul style="list-style-type: none"> - typ myszy: mobilna, - łączność: bezprzewodowa, - sensor: optyczny, - rozdzielczość: 1600 dpi, - liczba przycisków: min. 3, - rolka przewijania: 1, - bluetooth, - zasięg pracy: do 10 m, - zasilanie: bateria AA x1, - kolor: czarny. 	
gniazdkowy czujnik ruchu	1	<ul style="list-style-type: none"> - typ schuko, - max. obciążenie: 1200 W (rezystancyjne np. żarówka) / 300W (indukcyjne np. LED), - kąt widzenia: 120 stopni, - zasięg detekcji: max. 9 m, - zakres regulacji natężenia światła (LUX): < 3-2000 lux, - zakres regulacji czasu świecenia, - zakres regulacji zasięgu detekcji, - wyjście przekaźnikowe, - kolor: biały, - współpraca z LED, 	


		<ul style="list-style-type: none"> - temperatura pracy: -20 st. C +40 st. C, - montaż: do gniazdka, - zasilanie: ~230V/50Hz. 	
klawiatura	1	<ul style="list-style-type: none"> - typ klawiatury: multimedialna, - układ klawiszy: standardowy, - komunikacja z komputerem: bezprzewodowa, - interfejs: USB, - kolor: czarny, - klawisze multimedialne, - klawisze numeryczne, - niski profil klawiszy, - wbudowany HUB USB, 	
komputer mini PC	1	<ul style="list-style-type: none"> Kolor: Czarny - przeznaczenie: do domu i biura - system operacyjny: Windows 11 Home lub równoważny (parametry równoważności opisano poniżej tabeli) - pamięć karty graficznej współdzielona z pamięci RAM, - pamięć RAM (zainstalowana): min 16 GB, - pamięć RAM (maksymalna): 64 GB, - łączna pojemność dysków SSD: min 512 GB, - HDMI, - RJ-45, - USB 3.0 – 3, - USB Typ-C, - obsługiwane karty pamięci: SD, SDHC, SDXC, - karta sieciowa: 10/100/1000, - WiFi 802.11 a/b/g/n/ac, - bluetooth, 	
modem LTE	1	<ul style="list-style-type: none"> Kolor: biały. - typ: 4G, - maksymalna prędkość transmisji bezprzewodowej Mb/s: 150, - maksymalna prędkość wysyłania: 150 Mbit/s, - protokoły: IPv6, - kompatybilny z: Windows 10, 11, - czytnik microSD. 	
zasilacz UPS 480 W	1	<ul style="list-style-type: none"> - kształt napięcia wyjściowego: sinusoida modyfikowana, - moc skuteczna: 480 W, - moc pozorna: 850 VA, - czas podtrzymania dla obciążenia 100%: min 3 minuty, - czas podtrzymania dla obciążenia 50%: min 7 minut, - czas przełączania: 5 ms, - architektura line-interactive, - obudowa tower, - zimny start, - automatyczna regulacja napięcia (AVR), - liczba gniazd IEC C13: 4, - gniazda RJ-11, - gniazda RJ-45. 	
telewizor 40"	1	<ul style="list-style-type: none"> - rozmiar ekranu: 40 " / 100 cm, - format HD / Rozdzielczość: Full 	

		<p>HD / min. 1920 x 1080,</p> <ul style="list-style-type: none"> - częstotliwość odświeżania ekranu: 50 Hz / 60 Hz, - technologia obrazu: LED - podświetlenie matrycy: Direct LED - optymalizacja ruchu: Active Motion 400, - tuner: DVB-T2 (HEVC), DVB-T (MPEG-4), DVB-S2, DVB-S, DVB-C, analogowy, - kontrast dynamiczny: 1000000 :1, - smart TV, - Wi-Fi, - łączność bezprzewodowa: bluetooth, przeglądarka internetowa, - HbbTV, - system i moc głośników: system 2.0 / 12 W, - system dźwięku przestrzennego, - regulacja tonów, - korektor dźwięku, - menu w języku polskim, - liczba złączy HDMI: min.2, - liczba złączy USB: min. 2, - złącze Ethernet (LAN), - cyfrowe wyjście optyczne, - kolor obudowy: czarny, - możliwość montażu na ścianie: VESA 300x100 mm, Szerokość podstawy: ok. 85 cm, Klasa energetyczna SDR: E. 	
uchwyt na telewizor	1	<ul style="list-style-type: none"> - przeznaczenie: telewizor, - maksymalna odległość od ściany/sufitu [cm]: ok. 42, - minimalna odległość od ściany/sufitu [cm]: ok. 8, - typ uchwytu: ruchomy, - rozmiar ekranu [cal]: 32 – 84, - maksymalne obciążenie [kg]: 50, - sposób montażu: ściana. 	
pralka przemysłowa	1	<ul style="list-style-type: none"> - pralka posiada dedykowaną serię specjalnych programów do ubrań roboczych, - wtyczka: schuko, - kolor: srebrny, - pojemność [kg]: min. 11, - typ załadunku: ładowana od frontu, - klasa jakości prania: A, - klasa jakości wirowania: B, Wymiary: - wysokość: 85 cm +/- 2 cm, - szerokość: 59,5 cm +/- 2 cm, - głębokość: 60 cm +/- 2 cm - regulowane nóżki. 	
suszarka przemysłowa	1	<ul style="list-style-type: none"> - typ suszarki: kondensacyjna, - kolor: srebrny, - pojemność: min. 9 kg, - proces suszenia: automatyczna suszarka bębnowa, - posiada wiele programów, - zużycie energii (pełen wkład): max 2,07 kWh, - czas czuwania: 15 min, - czas trwania programu standardowego (pełen wkład): ok. 211 min, 	




			<ul style="list-style-type: none"> - poziom hałasu dB(A): max 64, - typ konstrukcji: wolnostojąca. 	
	szafa do suszenia odzieży	1	<ul style="list-style-type: none"> - suszarka do ubrań i butów, działa na zasadzie ciągłej cyrkulacji strumienia gorącego powietrza wewnątrz komory suszącej, - ciepłe powietrze o temperaturze około 45° C zapewnia szybkie i bezpieczne suszenie, - w komorze suszącej znajduje się drążek do wieszania odzieży, a w dolnej części komory znajdują się haki do wieszania butów, - jedno skrzydło drzwi jest wyposażone w wieszaki na rękawice, - suszarka wykonana jest z blachy stalowej, pomalowana szarą farbą proszkową, - pobór mocy: max 1900 W, - pojemność: 3x4 pary, - wymiary (mm): 920x1930x500 (zakres +/- 20 mm) - kolor: szary - RAL 7035. 	
	szafa susząca węże	1	<ul style="list-style-type: none"> - napięcie wentylatora 230V, 50 Hz, - moc wentylatora 1,1 kW, - maksymalna wydajność 1900 m³/h, - napięcie nagrzewnicy 230V, 50 Hz, - moc nagrzewnicy 3,0 kW, - temperatura powietrza wylotowego 40°C, - urządzenie do węży hydrantowych i węży strażackich, Wymiary: - długość: 100 cm +/- 2 cm - szerokość: 83 cm +/- 2 cm, - wysokość: 120 cm +/- 2 cm - silnik elektryczny, - nagrzewnica z zabezpieczeniem przed przegrzaniem, - wentylator, - zwijadło do węży, - min 2 wyloty do suszenia węży zakończone nasadami STORZ 52, - pokrywa aluminiowa do zaślepiania wylotów 52, - przewód zasilający, - panel sterowania z włącznikiem. 	
	meble warsztatowe - blat roboczy	1	<ul style="list-style-type: none"> Blat roboczy, wielowarstwowy, drewniany. Długość 200 cm, szerokość 49,5 cm. 	
	meble warsztatowe - blat roboczy	1	<ul style="list-style-type: none"> Blat roboczy, wielowarstwowy, drewniany. Długość 130 cm, szerokość 49,5 cm. 	
	meble warsztatowe - narożnik wolnostojący z wielowarstwowym drewnianym blatem roboczym	1	<ul style="list-style-type: none"> Narożnik wolnostojący z wielowarstwowym drewnianym blatem roboczym. - szafka wisząca narożna wyposażona w sprężyny gazowe ułatwiające otwieranie i zamykanie drzwi, - 2 panele perforowane do wieszania narzędzi (ok. 1052x860) 	


		<p>mm),</p> <ul style="list-style-type: none"> - wielowarstwowy drewniany blat roboczy narożny (860x860 mm), - moduł narożny dolny z pojemnym schowkiem, - z regulacją w pionie, - wymiary: 200 x 57 x 46,5 cm (dop. zakres +/-2 cm) - kolor grafitowy. 	
meble warsztatowe - stały moduł	1	<p>Staly moduł z 7 szufladami (588x367 mm).</p> <ul style="list-style-type: none"> - z prowadnicami kulkowymi, - system otwierania szuflad listwą aluminiową na całej długości szuflady, - dna szuflad wyłożone wyściółką ochronną z porowatej gumy, - zamek centralny z przodu, - szuflady przystosowane do wkładów profilowanych, <p>wymiary: ok. wys. 91 cm, szer. 68 gł. 45,8 cm</p> <p>- kolor grafitowy.</p>	
meble warsztatowe - stały moduł z 5 szufladami	1	<p>Staly moduł z 5 szufladami (566x406 mm).</p> <ul style="list-style-type: none"> - z prowadnicami kulkowymi, - system otwierania szuflad listwą aluminiową na całej długości szuflady, - dna szuflad wyłożone wyściółką ochronną z porowatej gumy, - zamek centralny z przodu, - szuflady przystosowane do wkładów profilowanych, <p>wymiary: ok. wys. 91 cm, szer. 68 gł. 45,8 cm,</p> <p>- kolor grafitowy.</p>	
meble warsztatowe - mobilna jednostka szufladowa	1	<p>Mobilna jednostka szufladowa z 7 szufladami (532x406 mm).</p> <ul style="list-style-type: none"> - z prowadnicami kulkowymi - 4 koła skrętne Ø 100 mm (1 z hamulcem), - dna szuflad wyłożone wyściółką ochronną z porowatej gumy, - zamek centralny z przodu, - z regulacją w pionie, - szuflady przystosowane do wkładów profilowanych, - uchwyty wbudowane w ramę dla łatwiejszej obsługi, <p>- kolor grafitowy.</p>	
meble warsztatowe - moduł serwisowy	1	<p>Moduł serwisowy.</p> <ul style="list-style-type: none"> - wbudowany kosz na śmieci, - komora na rolkę ręcznika papierowego, - z regulacją w pionie, <p>wymiary: ok. wys. 91 cm, szer. 68 x 45,8 cm,</p> <p>- kolor grafitowy.</p>	
meble warsztatowe - szafka dwudrzwiowa	1	<p>Staly moduł dwudrzwiowy.</p> <ul style="list-style-type: none"> - zamykany na zamek, - półka z regulacją ustawienia w pionie, <p>wymiary wewnętrzne ok. 670x420 mm,</p> <p>- z regulacją w pionie,</p>	

			<ul style="list-style-type: none"> - wymiary: ok. wys. 91 cm, szer. 68 x 45,8 cm, - kolor grafitowy. 	
	meble warsztatowe - szafa jednodrzwiowa	2	<p>Szafa jednodrzwiowa z blachy, ze wspornikiem</p> <ul style="list-style-type: none"> - 4 wymowalne półki z regulacją ustawienia w pionie, - zamek, - wymiary wnętrza ok. 590x430 mm, - z regulacją w pionie, - możliwość przekładania drzwi lewo/prawo, - półki, - wymiary ok. 590x430 mm, - kolor grafitowy. 	
	meble warsztatowe - perforowany panel narzędziowy	5	<p>Panel perforowany na narzędzia.</p> <ul style="list-style-type: none"> - wymiary ok. 1052x614,5x24 mm, - kolor grafitowy. 	
	meble warsztatowe - szafka ścienna	5	<p>Szafka wisząca.</p> <ul style="list-style-type: none"> - wyposażona w sprężyny gazowe ułatwiające otwieranie i zamykanie drzwi, - wymiary: wys. 35 cm, szer. 68 x 28,1 cm, - kolor grafitowy. 	
	meble warsztatowe - szeroki wspornik ścienny	7	<p>Wymiary ok. 1420x30x65 mm.</p> <ul style="list-style-type: none"> - kolor grafitowy. 	
	meble warsztatowe - wąski wspornik ścienny	2	<p>Wymiary ok. 1420x30x32,5 mm.</p> <ul style="list-style-type: none"> - kolor grafitowy. 	
	wózek narzędziowy z wyposażeniem	1	<ul style="list-style-type: none"> - w wózku zestaw składający się z 298 elementów ułożonych w 7 szafach. - narzędzia ze stali - 72 zębowa konstrukcja zapadkowa - tacki wyłożone specjalnym materiałem z wyżłobionymi miejscami na klucze zapewniają łatwy wybór i odkładanie elementów na swoje miejsce, - aluminiowa szafka, wodoodporna, - wzmocnione prowadnice oraz kulkowy mechanizm ślizgowy, - każda szuflada wyposażona dodatkowo w indywidualną blokad, - ergonomiczne uchwyty zintegrowane z blatem, - w pełni wysuwane szuflady na łożyskach, - centralny zamek z dwoma kluczami zamykający wszystkie szuflady oraz podwójne ścianki i blokadę szuflad, - wózek wyposażony w 4 kółka i hamulce, - schowek składający się z dwóch przegródek, jeden schowek w pozycji pionowej w wysuwanej szufladzie, oraz drugi w postaci tacki, zamykane na klucz. <p>Narzędzia znajdujące się w wózku to między innymi:</p>	

		<p>nasadki, nasadki długie, nasadka trzpieniowa, przejściówka, bity, przedłużki, przeguby uniwersalne, grzechotki, zestaw kluczy płasko-oczkowych, zestaw kluczy francuskich, klucz dynamometryczny, zestaw kluczy imbusowych, młotek, dłuta, przecinaki, zestaw szypców, kombinerek, obcę, zestaw kluczy imbusowych 6-kątnych, suwmiarka z elektronicznym wyświetlaczem etc.E55.</p>	
biurko narożne	1	<p>- wersja prawa, - kolor blatu: czarny, - materiał blatu: płyta laminowana, - grubość blatu: 18 mm. Kolor nóg: czarny strukturalny. Materiał nóg: stal malowana proszkowo. Wymiary: - szerokość: 200 cm - głębokość: 65 cm - wysokość: 74 cm Obrzeża: czarne. - 2x duży blat o wymiarach 135 cm x 65 cm.</p>	
fotel obrotowy z podłokietnikami	1	<p>Podłokietniki czarne. - wysokość krzesła: 103-111 cm. - krzesło tapicerowane, - krzesło z regulowanym podłokietnikiem, - krzesło wyposażone w mechanizm ruchowy, - płynnie regulowana wysokość siedziska, - stalowa, chromowana podstawa jezdna, - tapicerka w kolorze szarym, - kółka do powierzchni twardych.</p>	
odkurzacz przemysłowy	1	<p>- wąż ssący dł. 2,2 m, DN 35 mm, - rury ssące, 2 szt., dł. 0.5 m, DN 35 mm, - ssawka podłogowa na mokro/sucho, Clips, DN 35 mm z 2 listwami szczotkowymi i 2 gumowymi, - ssawka szczelinowa, - filtr powietrza kartridżowy, - papierowa torebka filtracyjna, 1 szt., - listwa odbojowa, - pozycja parking, - pokrętło obsługowe ON/OFF, - przechowywanie wyposażenia na urządzeniu, - przechowywanie węża i akcesoriów na obudowie. - moc jako ekwiwalent wydajności (W): 2000, - zużycie energii (W):1300, - przewód zasilający (m): 6, - pojemność zbiornika (l): 30, - napięcie (V): 220-240, - wymiary (dł. x szer. x wys.) : 420x380x670 mm +/-20 mm</p>	

	myjka ciśnieniowa	1	<ul style="list-style-type: none"> - napięcie (~V/Hz): 3/400/50, - wydajność tłoczenia (l/h): 380 - 760, - ciśnienie robocze (bar/MPa): 30 - 180 / 3 - 18, - ciśnienie maksymalne (bar/MPa): 270 / 27, - moc przyłącza (kW): 4,6, - kabel zasilający (m): min. 5, - liczba jednocześnie korzystających użytkowników: 1, - wymiary (dł. x szer. x wys.) (mm): ok. 400 x 455 x 700. <p>Wyposażenie:</p> <ul style="list-style-type: none"> - pistolet spryskujący, - wąż wysokociśnieniowy dł. min. 10 m, - lanca spryskująca, dł. min 840 mm, - dysza power, - dysza rotacyjna, - automatyczne obniżanie ciśnienia po wyłączeniu urządzenia. 	
217 aneks socjalny	meble aneksu kuchennego	1	<p>Typ szafek, układ, wymiary według załączonych rysunków.</p> <ul style="list-style-type: none"> - zabudowa meblowa wykonana z płyty wiórowej, laminowanej 18 mm. - górne szafki wykonane z płyty laminowanej w kolorze białym, powierzchnia matowa. - dolne szafki i cokoły wykonane z płyty laminowanej w kolorze naturalnego, chłodnego odcienia dębu, powierzchnia ze strukturą imitującą naturalne drewno. - korpusy wykonane z płyty laminowanej w kolorze białym, powierzchnia matowa. - blaty wykonane z płyty wiórowej, pokryte laminatem HPL, prostokątna krawędź, okleina ABS w tym samym wzorze, posiadające wysokie parametry higieniczne w kolorze popielatym, imitującym jasny beton lub cement. - zawiasy stalowe z powłoką niklowaną, z amortyzatorami 110°, z samodomykaczami. - prowadnice stalowe z ogranicznikiem i amortyzatorem, z samodomykaczami, pełny wysuw. - cargo z koszami do segregacji odpadów (3 pojemniki z tworzywa). - w szafkach półki oznaczone na rysunkach linią przerywaną. - uchwyty stal z powłoką proszkową w kolorze czarnym, przekrój okrągły, rozstaw otworów 128 mm, szerokość 9 mm, głębokość 31 mm, układ i ilość zgodnie z rysunkami. - nóżki z tworzywa, regulowana wysokość. - podświetlenie pod szafkami górnymi, umiejscowione w osi szafek, na całą długość zabudowy, klosz mleczny, taśma led z dużą ilością diod/mb, 3000 K, włącznik 	

			pod szafkami.	
	zlewozmywak	1	<ul style="list-style-type: none"> - materiał: stal, - kolor: stalowy gładki, - zabudowa: 60, - sposób montażu: wpuszczany, - ilość komór: 1, - kształt: prostokątny, - z ociekaczem, - ociekacz: mały, - otwór na baterie: bez otworu (do wycięcia), <p>Wymiary:</p> <ul style="list-style-type: none"> - długość: ok. 78 cm, - szerokość: ok. 50 cm, - głębokość: ok. 19 cm. 	
	syfon oszczędzający miejsce	1	<ul style="list-style-type: none"> - wykończenie: stal, - materiał zlewozmywaka: stal, - ilość komór zlewozmywaka: 1, - typ przelewu: prostokątny, - miejsce przelewu: w komorze, - średnica odpływu: 3.5", - rodzaj korka: manualny, - możliwość podłączenia zmywarki/pralki. 	
	bateria kuchenna	1	<ul style="list-style-type: none"> - kolor: stalowy szczotkowany, <p>Materiały:</p> <ul style="list-style-type: none"> - mosiądz metalizowany, cynk, <p>Wymiary:</p> <ul style="list-style-type: none"> - długość: ok. 21 cm, - wysokość: ok. 36 cm, - maks. temperatura ciepłej wody: 80°C, 	
	kuchenka mikrofalowa do zabudowy	1	<ul style="list-style-type: none"> - do zabudowy, - wymiary (GxSxW) [cm]: ok. 34 x 60 x 38, - pojemność [l]: min. 23, - sposób otwierania drzwi: w lewo, - wykończenie wnętrza: emalia ceramiczna, - kolor: czarny, - sterowanie: elektroniczne, - moc mikrofal [W]: min.800, - funkcje podstawowe: podgrzewanie, rozmrażanie, - oświetlenie wnętrza, - wyświetlacz. 	
	chłodziarka podblatowa do zabudowy	1	<ul style="list-style-type: none"> - do zabudowy, - wymiary (WxSxG) [cm]: ok. 82 x 66 x 55, - pojemność [l]: min.127, - sterowanie: mechaniczne, - zmiana kierunku otwierania drzwi, - oświetlenie wnętrza, - rodzaj zawiasu: suwakowy, - liczba pojemników na warzywa: 1, - liczba półek: 3, - liczba półek na butelki: 1, - rodzaj półek: szklane, - sposób odszraniania (rozmrażania) chłodziarki: automatyczne. 	
	czajnik elektryczny	1	<ul style="list-style-type: none"> - pojemność [l]: min. 1.7, - moc grzałki [W]: 2200, - element grzejny: grzałka ukryta, - filtr: nylonowy, wymowany, - wykonanie: tworzywo sztuczne, 	



		<ul style="list-style-type: none"> - funkcje: obrotowa podstawa, - kolor: czarny. 	
ekspres do kawy	1	<ul style="list-style-type: none"> - typ ekspresu: automatyczny, - ciśnienie [bar]: 15, - moc [W]: 1450, - typ młynka: stalowy, - rodzaj kawy: ziarnista, - dostępne różne napoje. <p>Najważniejsze funkcje:</p> <ul style="list-style-type: none"> - spienianie mleka, - regulacja ilości zaparzonej kawy, - wbudowany młynek, - wskaźnik poziomu wody, - regulacja stopnia zmielenia kawy, - dotykowy ekran. - automatyczne czyszczenie przy uruchamianiu, - automatyczny program czyszczenia i odkamieniania, - program czyszczenia systemu mlecznego, - wyjmowana tacka ociekowa, - wyjmowany pojemnik na fusy, - wyjmowany zbiornik na wodę, - kolor: czarny, - rodzaj ekspresu: ciśnieniowy, - zabezpieczenia: automatyczne wyłączanie, - wskaźnik poziomu wody. 	
stolek barowy	2	<ul style="list-style-type: none"> - kolor: czarny. <p>Materiały:</p> <ul style="list-style-type: none"> - lita brzoza, - farba akrylowa, - stal, - epoksydowa/poliestrowa powłoka proszkowa. <p>Wymiary:</p> <ul style="list-style-type: none"> - średnica siedziska: 30 cm +/- 2 cm - szerokość: 50 cm +/- 2 cm - głębokość: 50 cm +/- 2 cm - minimalna wysokość siedziska: 63 cm, - maksymalna wysokość siedziska: 74 cm. 	
zmywarka 60 do zabudowy	1	<ul style="list-style-type: none"> - rodzaj zmywarki: zmywarka do zabudowy, - czas trwania standardowego cyklu [min]: 210, - wyposażenie: instrukcja obsługi w języku polskim, - techniczne: pojemność [kpl.] 12 - podłączenie do ciepłej wody, - zabezpieczenie przed zalaniem, - wykonanie dna zmywarki: polinox, - poziom emisji hałasu [dB]: max 48, - rodzaj panelu sterowania ukryty, - wskaźnik braku nablyszczacza, - wskaźnik braku soli, - nowa klasa energetyczna: F, - opóźnienie startu pracy, - sterowanie: elektroniczne, - funkcje dodatkowe: asystent dozowania, elektroniczna regeneracja, innowacyjny 3-częściowy system filtrów, sensor załadunku, sygnał akustyczny końca 	

			<p>pracy, technika naprzemiennego mycia, wskaźnik świetlny na panelu,</p> <ul style="list-style-type: none"> - koszyk na sztućce, - liczba programów mycia: 5. - temperatury zmywania: 45/50/65/70. - kosz dolny: 2 składane półki w koszu, - kosz górny: 2 półki na filiżanki, regulowana wysokość. <p>Wymiary:</p> <ul style="list-style-type: none"> - szerokość [cm]: 60, - wysokość [cm]: 81, - głębokość [cm]: 55. 	
218 remiza OSP	projektor	1	<ul style="list-style-type: none"> - rozdzielczość natywna: min.1920 x 1080 (FHD), - format obrazu: 16:9, - jasność: 3500 lm, - kontrast: 20 000:1, - wielkość rzutowanego obrazu: 30" - 300", - żywotność lampy: min. 5 000 h (tryb normalny), min. 10 000 h (tryb ekonomiczny), - moc lampy: 200 W. - wejście audio - 2 szt., - wyjście audio - 1 szt., - wejście audio L/R (RCA) - 1 szt., - HDMI - 2 szt., - VGA in (D-sub) - 2 szt., - S-Video - 1 szt., - USB typ B - 1 szt., - RS-232 - 1 szt., - AC in (wejście zasilania) - 1 szt., - głośniki, - wysokość: 12 cm +/- 2 cm - szerokość: 30 cm +/- 2 cm, - głębokość: ok. 22 cm, - możliwość regulacja zniekształcenia trapezowego (Keystone), - możliwość zabezpieczenia linką (Kensington Lock). <p>Dołączone akcesoria:</p> <ul style="list-style-type: none"> - pilot, - kabel VGA, - kabel zasilający. 	
	uchwyt sufitowy projektora	1	<ul style="list-style-type: none"> - stalowa konstrukcja z możliwością montażu bezpośrednio do sufitu wytrzymuje obciążenie projektora do 10 kg, - regulowana długość uchwytu, - możliwość ukrycia przewodów bez złącza w uchwycie, - typ: sufitowy, - kolor: biały, - maksymalne obciążenie: 10 kg, - pochycenie: +/-15°. 	
	ekran do wyświetlania obrazu	1	<p>Rozmiar:</p> <ul style="list-style-type: none"> - 400x225 cm (16:9). <p>Materiał projekcyjny:</p> <ul style="list-style-type: none"> - vision white: uniwersalna biała powierzchnia o współczynniku gain 1.2 i szerokim kącie widzenia 150°. - wysuw pow. projekcyjnej: tylni, - strona wyprowadzenia przewodu 	


		<p>zasilania: prawa, - kasetą białą.</p>	
telewizor 65"	1	<p>- ekran: 65" QLED, UHD/4K, min. 3840 x 2160 px, - smart TV, - tuner: DVB-C, DVB-S2, DVB-T2/HEVC/H.265, - częstotliwość odświeżania ekranu: 120 Hz, Złącza: HDMI min.4, USB min.2, - Wi-Fi, , bluetooth, - kolor obudowy: tytanowy, - format ekranu: 16:9 - format HD UHD/4K, - podwójny tuner HD, - tuner: DVB-C, DVB-S2, DVB-T2/HEVC/H.265, - system dźwięku: 2.0, - wbudowane głośniki: 2, - moc głośników [W]: 20.</p>	
stojak/wózek do telewizora	1	<p>- uniwersalny wózek / stojak mobilny do telewizorów LCD LED Plazma 55"- 80", - regulacja wysokości telewizora - półka na sprzęt Audio Video z regulacją wysokości w zestawie ze stojakiem, - półka z regulacją wysokości pod kamerę dostępna w zestawie ze stojakiem, - zgodność ze standardem VESA, - system zarządzania kablami, - doskonały do sal konferencyjnych, szkół, wystaw jak również do użytku prywatnego, - posiada cztery kółka z funkcją blokady, - kolor biały. - regulacja wysokości w zakresie 135 ~165 cm (co 5 cm), - kółka z funkcją blokady, - podwójne stalowe kolumny nośne, - solidna stalowa podstawa, - regulowana półka na sprzęt AV, - maskowanie przewodów w kolumnie stojaka.</p>	
urządzenie wielofunkcyjne	1	<p>Drukarka: - druk w kolorze, - rozdzielczość druku w czerni [dpi]: 5760 x 1440, - rozdzielczość druku w kolorze [dpi]: 5760 x 1440, Skaner: - rozdzielczość optyczna [dpi]: min.1200 x 2400, - maksymalny format skanowania: 216 x 297 mm, - głębia koloru [bit]: 24, - głębia szarości [bit]: 8. Kopiarka: - prędkość kopiowania - czerni [str/min]: 7.7, - prędkość kopiowania - kolor [str/min]: 3.8. Techniczne: - maksymalny format druku: A4,</p>	



		<ul style="list-style-type: none"> - podajnik papieru: poj. min. 100 arkuszy, - taca odbiorcza: poj. min.30 arkuszy, - Wi-Fi, - obsługiwane formaty nośników: 10 x 15 cm, 13 x 18 cm, A4, A5, A6, B5, koperty, legal, letter, - złącze USB, - rodzaj drukarki (technologia druku): atramentowa, - obsługiwane systemy: Mac OS X 10.6.8 lub nowszy, Windows 10, Windows 11, Windows 7, Windows 8, Windows 8.1, Windows Server 2003, Windows Server 2008, Windows Server 2008R2, Windows Server 2012, Windows Server 2012R2, Windows Server 2016, Windows Vista, Windows XP. - kolor obudowy: biały, - wyposażenie: 5 butelek z atramentem, kabel zasilający, płyta CD z oprogramowaniem. 	
tablet	1	<p>Wymagane jest podanie producenta, modelu, symbolu (kod producenta) oferowanego tabletu</p> <p>Dane techniczne:</p> <ul style="list-style-type: none"> - system operacyjny: Android wersja min. 11 w polskiej wersji językowej lub <u>produkt równoważny</u> o cechach równoważności określonych poniżej: • system operacyjny zapewniający wielozadaniowość, wielowątkowość, możliwość zarządzania pamięcią • możliwość zmiany kolejności kafelków szybkich ustawień • możliwość bezpośredniej odpowiedzi na powiadomienie • możliwość grupowania powiadomień • personalizacja rozmiaru wyświetlacza • pobieranie aktualizacji w tle bez konieczności wyłączenia urządzenia • wbudowany menadżer pamięci • możliwość zapisywanie danych w chmurze. • możliwość instalacji innych aplikacji z dedykowanego sklepu. <ul style="list-style-type: none"> - procesor: wielordzeniowy, przystosowany do pracy w tabletach, umożliwiający osiągnięcie w teście PassMark CPU Mark (Average CPU Mark) wyniku min. 1200 pkt - pojemność: min. 64 GB, - pamięć RAM: min. 4 GB - przekątna ekranu: min.10 cali, - rozdzielczość ekranu: min. 1920x 1200 pikseli, - funkcje ekranu: Multi-touch 10 punktowy. <p>Komunikacja:</p> <ul style="list-style-type: none"> - karta bezprzewodowa Wi-Fi - łączność bezprzewodowa: bluetooth, WiFi, - aparat przedni: min.5 Mpix, - aparat tylny: min. 8 Mpix, - funkcje aparatu: nagrywanie filmów Full HD 1080p, 	



		<ul style="list-style-type: none"> - głośnik, - mikrofon, - moduł GPS, Wejścia/Wyjścia: <ul style="list-style-type: none"> - czytnik kart pamięci: microSD/SDHC/SDXC do 1 TB, - złącze USB typ C, - złącze słuchawkowe, - kolor tylnej obudowy: szary lub czarny, 	
obudowa na tablet	1	<ul style="list-style-type: none"> - kolor: czarny, - wysokiej jakości wytrzymałe materiały, - ochrona 360°, - nie ogranicza funkcjonalności tabletu, - lekka, wytrzymała i ergonomiczna. Zestaw zawiera: <ul style="list-style-type: none"> - 1 x handle etui, - 1 x pasek na ramię. 	
cyfrowy wzmacniacz mocy	1	<ul style="list-style-type: none"> - moc wzmacniacza: 2x125Wrms/4Ω, 2x75Wrms/8Ω, - pasmo przenoszenia: 20Hz - 20 000Hz, - dynamika: >100dB, - zniekształcenia: <0,05%, - wejścia uniwersalne: 1V/23kΩ, 4 gniazda RCA z tyłu urządzenia, - wejście uniwersalne: 90mV-1V/46kΩ miniJack 3,5 mm z przodu urządzenia, - regulacja wzmocnienia: lewy kanał / prawy kanał, - wyjście głośnikowe: zaciski sprężynowe oraz gniazda Speakon, - wskaźniki LED, - zasilanie: 230V/50-60Hz/350VA, - wymiary: ok. 480x40x270mm. 	
mikser	1	<ul style="list-style-type: none"> - pasmo przenoszenia: 20Hz - 20 000Hz, - wejścia liniowe: 2 stereofoniczne, - gniazda: 2xRCA z tyłu urządzenia, 1xRCA na płycie czołowej, - wejścia mikrofonowe: 2 symetryczne, gniazda: 2x Jack 6,3 mm, - regulacja charakterystyki dla wejść liniowych: wspólna, 2-punktowa - regulacja charakterystyki dla wejść mikrofonowych: dla każdego wejścia oddzielna, 3-punktowa, - wyjścia: 2 stereo, gniazda 2xRCA z regulacją poziomu sygnału, - wyjścia do nagrywania: stereo, gniazdo 2xRCA, - wyjście słuchawkowe: stereo Jack 6,3 mm z regulacją na płycie czołowej, - wskaźnik wysterowania: dioda LED (clip). - zasilanie: 230V/50-60Hz/10VA. 	
głośnik naścienny	6	<ul style="list-style-type: none"> - pasmo przenoszenia: 55Hz - 22 000Hz, - moc znamionowa: 40Wrms/100Wmax, - muzyczna: 70Wmax, - impedancja: 8Ω, - SPL (1W/1m): 105dB, 	


		<ul style="list-style-type: none"> - montaż: naścienny lub pod sufitem, - obejma w komplecie, - kolor obudowy: czarny - wymiary: 210mm x 350mm x 200mm (dop. zakres +/- 20 mm) 	
szafa ubraniowa, na dokumenty	1	<p>Wymiary całkowite szafy: ok. 450x64x200 cm</p> <p>Materiał: płyta wiórowa 1,8 cm, płyta pilśniowa z wypełnieniem plaster miodu (100% papier z recyklingu), krawędź z tworzywa, folia papierowa w kolorze białym.</p> <p>Szafa składa się z:</p> <ul style="list-style-type: none"> - 4 x obudowa o wymiarach: ok. 100x58x200 cm, - 1 x obudowa ok. 50x58x200 cm, - 8 x front wysoki 50x195 cm, - 5 x półka 100x58 cm, - 4 x półka 50x58 cm, - 5 x drążek na odzież, biały 100 cm, - 4 x kosz druciany, biały 100x58 cm, stal, epoksydowa/poliestrowa powłoka proszkowa, - 4 x wysuwana szyna na kosze, biały, 58 cm, - 24 x samodomykające zawiasy, stal, powłoka niklowa, - 4 x uchwyt, czarny, 143 mm, stal z powłoką proszkową w kolorze czarnym, przekrój okrągły, szerokość 9 mm, głębokość 31 mm. 	
biurko pracownika	2	<p>Wymiary:</p> <ul style="list-style-type: none"> - szerokość: 142 cm +/- 2 cm, - głębokość: 50 cm +/- 2 cm - wysokość: 75 cm +/- 2 cm - kolor biurka: biały, <p>Materiały:</p> <ul style="list-style-type: none"> - płyta wiórowa i płyta pilśniowa, - farba akrylowa, tworzywo <p>Noga:</p> <ul style="list-style-type: none"> - stal, - epoksydowa/poliestrowa powłoka proszkowa. 	
fotel obrotowy z podłokietnikami	2	<p>Podłokietniki czarne.</p> <ul style="list-style-type: none"> - wysokość krzesła: 103-111 cm. - krzesło tapicerowane, - krzesło z regulowanym podłokietnikiem, - krzesło wyposażone jest w mechanizm ruchowy, - stalowa, chromowana podstawa jezdna, - tapicerka w kolorze szarym - kółka do powierzchni twardych 	
gabłota na sztandar	2	<ul style="list-style-type: none"> - gabłota na sztandar wykonana w całości z aluminium anodowanego na srebrno, - zabezpieczone lakierem bezbarwnym przed czernieniem, - narożniki gabłoty plastikowe. <p>Drzwi - bezpieczne szkło akrylowe w ramie aluminiowej unoszone do góry, zamykane na dwa zamki.</p> <ul style="list-style-type: none"> - tło białe, - w zestawie haki do zamontowania sztandaru z drzewcem i drugiej 	

		<p>części drzewca. Wymiary: (SxWxG): 120x120x10 cm (+/- 2 cm) - szyba: bezpieczne szkło akrylowe.</p>	
gabloty ogłoszeniowa (na dyplomy, medale)	1	<p>- gabloty wykonane z owalnych profili aluminiowych anodowanych na srebrno z plastikowymi narożnikami. Drzwi - wykonane ze szkła akrylowego, zamykane na dwa zamki. - zawiasy montowane na dłuższym boku, - możliwość wieszania w pionie lub poziomie. Wymiary: 100x120 cm (+/- 2cm) - grubość ok. 6 cm, - podłoże szare, tekstylne.</p>	
gabloty na puchary	1	<p>- gabloty ekspozycyjna na puchary wykonana w całości z profili aluminiowych anodowanych. - narożniki gabloty plastikowe. Drzwi - szkło akrylowe w ramie aluminiowej unoszone do góry, zamykane na dwa zamki, - tło białe. Wymiary: (SxW): ok. 180x120 cm, - grubość ok. 25cm, - szerokość półki: ok. 20cm, - ilość półek: 2, - szyba: szkło akrylowe.</p>	
uchwyt na halabardę	8	<p>- uchwyt mocowany do ściany, umożliwiający wyeksponowanie halabardy strażackiej, - średnica uchwyty: około 5 cm, - mocowanie uchwyty za pomocą 2 wkrętów. Materiał dominujący: stal malowana proszkowo na kolor czarny, - długość 9 cm, - odpowiednio wyprofilowany, tak, by halabarda odstawiała od ściany.</p>	
mata korkowa o właściwościach dźwiękochłonnych	3	<p>Łącznie 8,2 m². Wymiary: - grubość 10 mm, - szerokość 1 m, - długość 3 m. - struktura drobnoziarnista - frakcja granulatu 0,5-2 mm, - gęstość > 240 kg/m³.</p>	
Półka biała	1	<p>Kolor: biały. Wymiary: - długość ok. 190 cm, - głębokość ok. 26 cm, - grubość ok. 5 cm. Materiały: - płyta wiórowa, - płyta pilśniowa, - krawędź z tworzywa, - bezbarwny lakier akrylowy. Podpórka półki: - stal, - epoksydowa/poliestrowa powłoka proszkowa.</p>	
krzesło ze sklejki	30	Krzesło kawiarniane wykonane z	



			bukowej, profilowanej sklejki na metalowej, malowanej proszkowo ramie koloru czarnego. Siedzisko sklejkowe lakierowane w kolorze naturalnego buka. Krzesło posiadające stopki z wkładką filcową do podłóg twardych. Możliwość sztaplowania krzesel.	
	stół składany biały	5	<ul style="list-style-type: none"> - kolor: biały blat, czarne nogi, - materiał: płyta melaminowana, - kształt blatu: prostokątny, - składanie. <p>Wymiary:</p> <ul style="list-style-type: none"> - długość blatu: 180 cm +/- 2 cm - długość stelaża: 156 cm +/- 2 cm, - szerokość blatu: 80 cm +/- 2cm, - szerokość stelaża: ok. 53 cm, - wysokość: 72,5 cm +/- 2 cm - grubość blatu: 1,8 cm. 	
205 KGW - kuchnia	zabudowa meblowa aneksu kuchennego	1	<p>Typ szafek, układ, wymiary według załączonych rysunków.</p> <ul style="list-style-type: none"> - zabudowa meblowa wykonana z płyty wiórowej, laminowanej 18 mm. - dolne szafki i cokoły wykonane z płyty laminowanej w kolorze białym, powierzchnia matowa. - wysokie szafki i cokoły wykonane z płyty laminowanej w kolorze naturalnego, chłodnego odcienia dębu, powierzchnia ze strukturą imitującą naturalne drewno. - korpusy wykonane z płyty laminowanej w kolorze białym, powierzchnia matowa. - blat wykonany z płyty wiórowej, pokryte laminatem HPL, prostokątna krawędź, okleina ABS w tym samym wzorze, posiadający wysokie parametry higieniczne w kolorze popielatym, imitującym jasny beton lub cement. - zawiasy stalowe z powłoką niklowaną, z amortyzatorami 110°, z samodomykaczami. - podnośnik stalowy z powłoką niklowaną z siłownikiem do frontów podnoszonych do góry (cały front podnoszony na wysokość szafki powyżej). - prowadnice stalowe z ogranicznikiem i amortyzatorem, z samodomykaczami, pełny wysuw. - cargo pod zlewozmywakiem z koszami do segregacji odpadów (3 pojemniki z tworzywa), cargo niskie z 2 koszami wysuwane razem z frontem, cargo wysokie z wieloma koszami - 2 lub 3 z nich wysuwane razem z frontem, reszta niezależnie od siebie. - w szafce narożnej kosze stalowe 1/2 koła. - w szafkach półki oznaczone na rysunkach linią przerywaną. - uchwyty stal z powłoką proszkową w kolorze czarnym, przekrój okrągły, 	

		<p>rozstaw otworów 128 mm i 320 mm, szerokość 9 mm, głębokość 31 mm, układ, ilość i rodzaj zgodnie z rysunkami.</p> <p>- nóżki z tworzywa, regulowana wysokość.</p>	
zlewozmywak	1	<p>- materiał: stal,</p> <p>- kolor: stalowy gładki,</p> <p>- zabudowa: 60,</p> <p>- sposób montażu: wpuszczany,</p> <p>- ilość komór: 1,</p> <p>- kształt: prostokątny,</p> <p>- z ociekaczem,</p> <p>- ociekacz: mały,</p> <p>- otwór na baterie: bez otworu (do wycięcia),</p> <p>Wymiary:</p> <p>- długość: ok. 78 cm,</p> <p>- szerokość: ok. 50 cm,</p> <p>- głębokość: ok. 19 cm.</p>	
syfon oszczędzający miejsce	1	<p>- wykończenie: stal,</p> <p>- materiał zlewozmywaka: stal,</p> <p>- ilość komór zlewozmywaka: 1,</p> <p>- typ przelewu: prostokątny,</p> <p>- miejsce przelewu: w komorze,</p> <p>- średnica odpływu: 3.5",</p> <p>- rodzaj korka: manualny,</p> <p>- możliwość podłączenia zmywarki/pralki.</p>	
bateria kuchenna	1	<p>- kolor: stalowy szczotkowany,</p> <p>Materiały:</p> <p>- mosiądz metalizowany, cynk,</p> <p>Wymiary:</p> <p>- długość: ok. 21 cm,</p> <p>- wysokość: ok. 36 cm,</p> <p>- maks. temperatura ciepłej wody: 80°C,</p> <p>- nowoczesna forma.</p>	
płyta indukcyjna z 4 polami grzejnymi	1	<p>- kolor płyty grzewczej: czarny,</p> <p>- rodzaj płyty: indukcyjna,</p> <p>- blokada bezpieczeństwa,</p> <p>- zabezpieczenie przed dziećmi,</p> <p>- moc przyłączeniowa [W]: 7350,</p> <p>- napięcie zasilania [V]: 220-240, 400</p> <p>- automatyczne wyłączanie, Eco Timer, funkcja automatycznego szybkiego grzania, funkcja odliczania czasu, Podświetlane sterowanie,</p> <p>- liczba pól grzewczych: 4,</p> <p>- łączenie pól grzejnych,</p> <p>- sterowanie płyty grzewczej: dotykowe,</p> <p>- wskaźnik ciepła resztkowego,</p> <p>Wymiary:</p> <p>- szerokość [cm]: ok. 60,</p> <p>- wysokość [cm]: ok. 4.5</p> <p>- głębokość [cm]: ok. 52,</p> <p>- wykonanie płyty grzewczej: bezramkowa ze szlifem.</p>	


piekarnik do zabudowy	1	<ul style="list-style-type: none"> - drzwi: otwierane uchylnie, - kolor frontu: czarny, - rodzaj piekarnika: elektryczny, - 1 brytfanna emaliowana, - 1 emaliowana blacha do pieczenia, - automatyczne wyłączenie, - czyszczenie piekarnika: katalityczne, - pojemność [l]: min. 72, - typ przewodnic w piekarniku: teleskopowe, - wykonanie wnętrza piekarnika: wkłady katalityczne. - moc przyłączeniowa [kW]: 2.4, - napięcie zasilania [V]: 220-240, - funkcje podstawowe pieczenia: grill, grzałka dolna, konwencjonalne pieczenie, nawilżanie, pizza, podtrzymywanie ciepła, rozmrażanie, szybkie grillowanie, termoobieg, TurboGrill, wolne gotowanie. - oświetlenie wnętrza, - szybki nagrzew, - sterowanie: dotykowe, - termoobieg, - termosonda, - programator pracy piekarnika elektroniczny. <p>Wymiary:</p> <ul style="list-style-type: none"> - szerokość [cm]: ok. 60, - wysokość [cm]: ok. 60, - głębokość [cm]: ok. 57. 	
pochłaniacz kominowy	1	<ul style="list-style-type: none"> - regulacja prędkości: skokowa, - kolor (wykończenie): czarne szkło + stal nierdzewna, - rodzaj okapu: kominowy, - liczba silników: 1, - poziom hałasu [dB]: max 70, - wydajność maksymalna [m3/h]: 531. - funkcje dodatkowe: timer, wskaźnik zabrudzenia filtra, - liczba prędkości: 3 + boost, - sterowanie: dotykowe, - tryb pracy: pochłaniacz, wyciąg, - oświetlenie: LED. - filtr przeciwłuszczy: aluminiowy, - filtr węglowy: opcjonalnie. <p>Wymiary:</p> <ul style="list-style-type: none"> - szerokość [cm]: ok. 60, - wysokość [cm]: ok. 61 - 113, - głębokość [cm]: ok. 47. 	
chłodziarko-zamrażarka do zabudowy	1	<ul style="list-style-type: none"> - bezszronowa (No Frost), - alarm otwartych drzwi, - blokada rodzicielska, - Duo Cooling, - funkcja wakacje, - Max Space, - oświetlenie LED, - Super Freeze, - liczba agregatów: 1, - liczba termostatów: 2, - położenie zamrażarki: na dole, - zmiana kierunku otwierania drzwi: - liczba drzwi: 2, 	



		<ul style="list-style-type: none"> - rodzaj zawiasu: nożycowy. <p>Chłodziarka:</p> <ul style="list-style-type: none"> - liczba pojemników na warzywa: 2, - liczba półek: 3, - liczba półek na butelki: 0, - rodzaj półek: szklane, <p>Zamrażarka:</p> <ul style="list-style-type: none"> - czas utrzymania temperatury w przypadku braku zasilania [h]: 6, - liczba pojemników w zamrażarce: 3, - sterowanie: elektroniczne, - szybkie zamrażanie, <p>Wymiary (WxSxG) [cm]: ok. 175x54x55.</p>	
zmywarka 60 do zabudowy	1	<ul style="list-style-type: none"> - rodzaj zmywarki: zmywarka do zabudowy, - czas trwania standardowego cyklu [min]: 210, - wyposażenie: instrukcja obsługi w języku polskim, - techniczne: pojemność [kpl.] min.12 - podłączenie do ciepłej wody, - zabezpieczenie przed zalaniem, - wykonanie dna zmywarki: polinox, - poziom emisji hałasu [dB]: do 48, - rodzaj panelu sterowania ukryty, - wskaźnik braku nablyszczacza, - wskaźnik braku soli, - nowa klasa energetyczna: F, - opóźnienie startu pracy, - sterowanie: elektroniczne, - funkcje dodatkowe: asystent dozowania, elektroniczna regeneracja, innowacyjny 3-częściowy system filtrów, sensor załadunku, sygnał akustyczny końca pracy, technika naprzemiennego mycia, wskaźnik świetlny na panelu, - koszyk na sztućce, - liczba programów mycia: 5. - temperatury zmywania: 45/50/65/70. - kosz dolny: 2 składane półki w koszu, - kosz górny: 2 półki na filiżanki, regulowana wysokość. <p>Wymiary:</p> <ul style="list-style-type: none"> - szerokość [cm]: ok. 60, - wysokość [cm]: ok. 81, - głębokość [cm]: ok. 55 	
kuchenka mikrofalowa do zabudowy	1	<p>Wymiary (GxSxW) [cm]: ok. 35 x 60 x 39.</p> <ul style="list-style-type: none"> - pojemność [l]: min. 20, - sposób otwierania drzwi: w lewo, - wykończenie wnętrza: stal szlachetna, - typ: z ramką - sterowanie: elektroniczne - moc mikrofal [W]: 700 - funkcje podstawowe: gotowanie, podgrzewanie, rozmrażanie, - oświetlenie wnętrza, - wyświetlacz elektroniczny, 	

		<p>Kolor: czarny.</p> <ul style="list-style-type: none"> - rodzaj: do zabudowy, - automatyczny dobór czasu, - liczba poziomów mocy: 5. 	
ekspres do kawy	1	<ul style="list-style-type: none"> - typ ekspresu: automatyczny, - ciśnienie [bar]: 15, - moc [W]: 1450, - typ młynka: stalowy, - rodzaj kawy: ziarnista, - dostępne różne napoje. <p>Funkcje:</p> <ul style="list-style-type: none"> - spienianie mleka, - regulacja ilości zaparzonej kawy, - wbudowany młynek, - wskaźnik poziomu wody, - regulacja stopnia zmielenia kawy, - dotykowy ekran. - automatyczne czyszczenie przy uruchamianiu, - automatyczny program czyszczenia i odkamieniania, - program czyszczenia systemu mlecznego, - wyjmowana tacka ociekowa, - wyjmowany pojemnik na fusy, - wyjmowany zbiornik na wodę, - kolor: czarny, - rodzaj ekspresu: ciśnieniowy, - zabezpieczenia: automatyczne wyłączanie, - wskaźnik poziomu wody. 	
czajnik elektryczny	1	<ul style="list-style-type: none"> - pojemność [l]: min 1.7, - moc grzałki [W]: 2200, - element grzejny: grzałka ukryta, - filtr: nylonowy, wyjmowany, - wykonanie: tworzywo sztuczne, - funkcje: obrotowa podstawa, - kolor: czarny. 	
stół rozkładany	1	<p>- kolor biały.</p> <p>Blat:</p> <ul style="list-style-type: none"> - płyta wiórowa, - okleina jesionowa, - bejca, - bezbarwny lakier akrylowy. <p>Rama spodnia:</p> <ul style="list-style-type: none"> - lita sosna i brzoza, - okleina jesionowa, - bejca, - bezbarwny lakier akrylowy. <p>Noga:</p> <ul style="list-style-type: none"> - płyta wiórowa, - okleina jesionowa, - bejca, - bezbarwny lakier akrylowy. <p>Wymiary:</p> <ul style="list-style-type: none"> - minimalna długość: ok. 130 cm, - maksymalna długość: ok. 190 cm, - szerokość: 80 cm +/- 2 cm, - wysokość: 75 cm +/- 2 cm 	


krzesło z tworzywa	3	<ul style="list-style-type: none"> - odporne na działanie promieni UV, - możliwość przechowywania i używania na zewnątrz i wewnątrz, - kolor: jasny niebieski, <p>Materiał:</p> <ul style="list-style-type: none"> - tworzywo sztuczne, <p>Wymiary:</p> <ul style="list-style-type: none"> - wysokość: 86 cm +/- 2 cm - wysokość siedziska: 47 cm +/- 2 cm, - szerokość: 48 cm +/- 2 cm - głębokość: 56 cm +/- 2 cm 	
krzesło z tworzywa	3	<ul style="list-style-type: none"> - odporne na działanie promieni UV, - możliwość przechowywania i używania na zewnątrz jak i wewnątrz pomieszczeń, - kolor: terracotta, <p>Materiał:</p> <ul style="list-style-type: none"> - tworzywo sztuczne, <p>Wymiary:</p> <ul style="list-style-type: none"> - wysokość: 86 cm +/- 2 cm, - wysokość siedziska: 47 cm +/- 2 cm - szerokość: 48 cm +/- 2 cm, - głębokość: 56 cm +/- 2 cm 	
taca	4	<ul style="list-style-type: none"> - prostokątna taca z melaminy w kolorze czarnym. <p>Dane techniczne:</p> <ul style="list-style-type: none"> - wymiary: ok. 32,5 x 26,5 cm, - wysokość: 3 cm. <p>Materiał: płyta melaminowa.</p>	
literatka do soku/wody	10	<ul style="list-style-type: none"> 10x6 (łącznie 60 sztuk). - kolor: bezbarwny - zdobienia: nie - pojemność: 150 ml - wysokość: 83 mm - średnica: \varnothing 58 mm - pakowane: 6sztuk 	
filiżanka do kawy/herbaty	10	<ul style="list-style-type: none"> 10 x 6 (łącznie 60 sztuk). <p>Filiżanka:</p> <ul style="list-style-type: none"> - kolor: biały, - pojemność: całkowita ok. 235 ml, - wysokość: ok. 80 mm, - pakowane po (ilość w komplecie): 6 sztuk. <p>Spodek:</p> <ul style="list-style-type: none"> - kolor: biały , - wysokość: ok. 20 mm, - pakowane po (ilość w komplecie): 6 sztuk. 	
kieliszek do szampana	10	<ul style="list-style-type: none"> 10 x 6 (łącznie 60 sztuk). - wykonane z najwyższej jakości szkła kryształowego, bezołowiowego, - wysoki połysk, - gładki, higieniczny rant, - idealna przejrzystość szkła, - klasyczny ponadczasowy kształt, - można myć w zmywarkach, - wysokie walory użytkowe i funkcjonalne, - 200 ml, - komplet - 6 szt. 	
kieliszek do wody/wina	10	<ul style="list-style-type: none"> 10 x 6 (łącznie 60 sztuk). - wysoki połysk, - idealna przejrzystość szkła, 	




			<ul style="list-style-type: none"> - klasyczny kształt, - wysokie walory użytkowe i funkcjonalne, - wykonane z grubego szkła, - możliwość mycia w zmywarce, - doskonały stosunek ceny do jakości, - pojemność: ok. 375 ml, - komplet: 6 szt. 	
	kieliszek do wódki/likieru	10	<p>10 x 6 (łącznie 60 sztuk).</p> <ul style="list-style-type: none"> - wysoki połysk, - gładki, - higieniczny rant, - idealna przejrzystość szkła, - klasyczny ponadczasowy kształt, - można myć w zmywarkach, - pojemność: ok. 50 ml, - komplet: 6 szt. 	
	warnik do napojów 20 l	1	<p>Wymiary: ok. 36x38x60 cm,</p> <ul style="list-style-type: none"> - pojemność w l: 20, - moc (w): 2250, - izolowane, podwójne ścianki ze stali nierdzewnej AISI 304 zmniejszają stratę ciepła, tym samym wpływając na zmniejszenie energii elektrycznej, - nienagrzewające się uchwyty oraz rączka pokrywy z polipropylenu, - pokrywka z bezpiecznym systemem zamykania typu „Twist-Lock”, - niekapiący kran z polipropylenu, - tacka ociekowa w zestawie, - maksymalna wysokość podstawianego pod kran naczynia: 13 cm, - czytelny wskaźnik poziomu wody, wyrażony w litrach, - włącznik/wyłącznik zasilania z silikonową osłoną oraz obrotowe pokrętko do ustawiania żądanej temperatury, - temperatura sterowana za pomocą termostatu w zakresie: 30-100°C, - automatyczne przełączanie funkcji grzania i podtrzymywania żądanej temperatury, - pojemność użytkowa 18l 	
208 KGW - pracownia rękodzieła artystycznego	tablica interaktywna z projektorem ultrakrótkoogniskowym	1	<p>Zestaw:</p> <ul style="list-style-type: none"> - tablica interaktywna dotykowa, - projektor ultrakrótkoogniskowy UST XGA, - uchwyt dedykowany do projektora, - kabel zasilający – min. 10 m, - kabel HDMI - 10 m, - soundbar 2x20W. <p>Parametry tablicy:</p> <ul style="list-style-type: none"> - przekątna tablicy min. 86 cali, - 10 TOUCH – dziesięć punktów dotyku, - powierzchnia suchościerna, magnetyczna nanopolimerowa do pisania i projekcji, - technologia Plug & Play, - tryb multi-gesture. 	



		<p>Parametry projektora ultraogniskowego:</p> <ul style="list-style-type: none"> - technologia - DLP, - rozdzielczość (min.1024 x 768), - jasność - 4000 Lm, - kontrast - 22 000:1, - współczynnik projekcji - 0.33:1. 	
stół składany biały	3	<ul style="list-style-type: none"> - kolor: biały blat, czarne nogi, - materiał: płyta melaminowana, - kształt blatu: prostokątny, - składanie. <p>Wymiary:</p> <ul style="list-style-type: none"> - długość blatu: 180 cm +/- 2 cm, - długość stelaża:156 cm +/- 2 cm - szerokość blatu: 80 cm +/- 2 cm, - szerokość stelaża: ok. 53 cm, - wysokość: 72,5 cm +/- 2cm - grubość blatu: 1,8 cm. 	
krzesło ze sklejki	20	<p>Nowoczesne krzesło kawiarniane wykonane z bukowej, profilowanej sklejki na metalowej, malowanej proszkowo ramie koloru czarnego. Siedzisko sklejkowe lakierowane w kolorze naturalnego buka. Krzesło posiada stopki z wkładką filcową do podłóg twardych. Możliwość sztaplowania krzeseł.</p>	
urządzenie wielofunkcyjne	1	<p>Drukarka:</p> <ul style="list-style-type: none"> - druk w kolorze, - rozdzielczość druku w czerni [dpi]: 5760 x 1440, - rozdzielczość druku w kolorze [dpi]: 5760 x 1440, <p>Skaner:</p> <ul style="list-style-type: none"> - rozdzielczość optyczna [dpi]: min.1200 x 2400, - maksymalny format skanowania: 216 x 297 mm, - głębia koloru [bit]: 24, - głębia szarości [bit]: 8. <p>Kopiarka:</p> <ul style="list-style-type: none"> - prędkość kopiowania - czerń [str/min]: 7.7, - prędkość kopiowania - kolor [str/min]: 3.8. <p>Techniczne:</p> <ul style="list-style-type: none"> - maksymalny format druku: A4, - podajnik papieru: poj. min 100 arkuszy, - taca odbiorcza: poj. min.30 arkuszy, - Wi-Fi, - obsługiwane formaty nośników: 10 x 15 cm, 13 x 18 cm, A4, A5, A6, B5, koperty, legal, letter, - złącze USB. - rodzaj drukarki (technologia druku): atramentowa, - obsługiwane systemy: Mac OS X 10.6.8 lub nowszy, Windows 10, Windows 11, Windows 7, Windows 8, Windows 8.1, Windows Server 2003, Windows Server 2008, Windows Server 2008R2, Windows Server 2012, Windows Server 2012R2, Windows Server 2016, 	



		<p>Windows Vista, Windows XP.</p> <ul style="list-style-type: none"> - kolor obudowy: biały, - wyposażenie: 5 butelek z atramentem, kabel zasilający, płyta CD z oprogramowaniem. 	
szafa na segregatory zamykana na klucz	4	<ul style="list-style-type: none"> - kolor: biały, - wieniec górny o grubości 18 mm, wykończony obrzeżem 2 mm, - płyta melaminowana, - regulatory poziomujące krzywiznę podłogi, - konstrukcja wieńcowa, - zamek punktowy, - zawiasy 100 stopni rozwarcia, - uchwyty metalowe w kolorze srebrnym, - plecy dzielone, z płyty HDF, - jedna półka stała, trzy półki ruchome, - szafa posiada 5 przestrzeni na segregatory, <p>Wymiary:</p> <ul style="list-style-type: none"> - długość: 80 cm +/- 2 cm, - głębokość: ok. 35,5 cm, - wysokość: 179 cm +/- 2 cm 	
regał otwarty wąski	2	<ul style="list-style-type: none"> - kolor: dąb amber, - wieniec górny o grubości 18 mm, wykończony obrzeżem 2 mm, - płyta melaminowana, - regulatory poziomujące krzywiznę podłogi, - konstrukcja wieńcowa, - plecy dzielone, z płyty HDF, - jedna półka stała, trzy półki ruchome, - regał posiada 5 przestrzeni na segregatory, <p>Wymiary:</p> <ul style="list-style-type: none"> - długość: 40 cm +/- 2 cm - głębokość: ok. 35,5 cm, - wysokość: 179 cm +/- 2 cm 	
laptop	1	<ul style="list-style-type: none"> - procesor: klasy x86 ze zintegrowanym układem graficznym, Wydajność obliczeniowa: Procesor powinien osiągać w teście wydajności PassMark PerformanceTest (wynik dostępny: https://www.cpubenchmark.net/cpu_list.php) co najmniej wynik 10100 punktów Passmark CPU Mark - pamięć RAM: 16 GB - maksymalna obsługiwana ilość pamięci RAM: 24 GB, - dysk SSD M.2 PCIe: 512 GB, - typ ekranu: matowy - przekątna ekranu: 15,6", - rozdzielczość ekranu: 1920 x 1080 (Full HD), - pamięć karty graficznej: pamięć współdzielona, - dźwięk: wbudowane głośniki stereo, wbudowane dwa mikrofony, - kamera internetowa, - łączność: Wi-Fi 5, moduł Bluetooth 5.0, - złącza: USB 2.0 - 1 szt., USB 3.2 - 1 szt., USB Typu C - 1 szt., HDMI 1.4b - 1 szt., - czytnik kart pamięci SD - 1 szt., - wyjście słuchawkowe/wejście mikrofonowe - 1 szt., 	


		<ul style="list-style-type: none"> - DC-in (wejście zasilania) - 1 sz - pojemność baterii: min. 40 Wh - kolor dominujący: szary, - system operacyjny: Microsoft Windows 11 Home (parametry równoważności opisano poniżej tabeli) - dołączone akcesoria: zasilacz. 	
oprogramowanie	1	oprogramowanie typu Microsoft Office 2021 Home & Business PL 32/64 lub równoważne spełniające wymagania równoważności opisane poniżej tabeli.	
myszka bezprzewodowa	1	<ul style="list-style-type: none"> - typ myszy: mobilna, - łączność: bezprzewodowa, - sensor: optyczny, - rozdzielczość: 1600 dpi, - liczba przycisków: min. 3, - rolka przewijania: 1, - bluetooth, - zasilanie: bateria AA x1, - kolor: czarny. 	
tablica suchościernalna	1	<ul style="list-style-type: none"> - tablica do montażu na ścianie w orientacji poziomej lub pionowej, - powierzchnia tablicy wykonana ze stali, polakierowana na biało, - rama aluminiowa wykonana z blachy, łączona przy pomocy plastikowych narożników. <p>Wymiary: ok. 100x150 cm.</p>	
tablica korkowa	1	<ul style="list-style-type: none"> - tablica korkowa, - rama drewniana - wymiary: 150x100 cm. 	
półka biała	2	<p>Kolor: biały.</p> <p>Wymiary:</p> <ul style="list-style-type: none"> - długość 110 cm +/- 2 cm - głębokość 26 cm +/- 2 cm, - grubość 5 cm +/- 5 mm <p>Materiały:</p> <ul style="list-style-type: none"> - płyta wiórowa, - płyta pilśniowa, - krawędź z tworzywa, - bezbarwny lakier akrylowy. <p>Podpórka półki:</p> <ul style="list-style-type: none"> - stal, - epoksydowa/poliestrowa powłoka proszkowa. 	
maszyna do szycia	1	<ul style="list-style-type: none"> - chwytacz: rotacyjny, - prędkość szycia: 1000 wkluć na minutę, - ilość programów ścięgowych: 100, - regulacja długości ścięgów: do 4.5 mm, - regulacja szerokości ścięgów: do 7 mm, - obszywanie dziurki: automatyczne, 6 rodzajów, - mechanizm transportu: dolny ząbkowy, 7 punktowy, - wyłączany transport, - regulacja docisku stopki: płynna, - szycie podwójną igłą, - szycie wstecz, - wolne ramię, - manualny obcinacz nitek, - nawlekacz igły: manualny, 	

		<ul style="list-style-type: none"> - szpulownik: wbudowany, - mocowanie stopek: System MATIC, - długość ramienia od igielnicy: ok. 16.5 cm, - automatyczne pozycjonowanie igły, - wyświetlacz, - ilość stopek w zestawie: 5, - schowek na akcesoria: w stoliku maszyny, - osłona maszyny: pokrowiec, - oświetlenie: LED, - zasilanie: 220-240 V, - system igieł: 130/705 H, - wymiary [GxWxS]: ok. 19 x 28 x 44 cm. 	
stolik pod maszynę do szycia	1	<ul style="list-style-type: none"> - stół drewniany, - kolor: biały, - regulowany podblat, Wymiary: - szerokość: 90 cm +/- 2 cm, - głębokość: 50 cm +/- 2 cm, - wysokość: 75 cm +/- 2 cm 	
plytka maskująca do stolika pod maszynę do szycia	1	<p>Płytki maskujące zakładamy przy maszynie zamiast wolnego ramienia (jeżeli maszyna go posiada). Dopasowana do modelu stołu i maszyny.</p>	
stół warsztatowy	1	<ul style="list-style-type: none"> - spawany stół warsztatowy, - blat stołu wykonany ze sklejki liściastej o grubości 40mm, - stelaż wykonany z profilu zamkniętego 40x40 i 20x40, malowany proszkowo wg palety RAL 7024, - nogi stołu wyposażone w regulatory wysokości, - maksymalne równomierne, statyczne obciążenie blatu stołu wynosi 550 kg, Wymiary: ok. 200x70x85 (h) cm. 	
sztaluga	5	<ul style="list-style-type: none"> - sztaluga trójnoga, - materiał: drewno bukowe, - zaimpregnowana olejem roślinnym, - regulowana półka, - wysokość ok. 160 cm. 	
szafka plastyczna na kółkach	1	<ul style="list-style-type: none"> - mobilna szafka plastyczna z wieloma przegrodami, dwa z czterech kółek wyposażone zostały w hamulce, - dwie dolne półki umożliwiają przechowywanie papierów formatu A2 i mniejszych, - po lewej 2 półki, - po prawej przestrzeń dzielona przegrodą w środku szafki, - blat z regulowanymi przegrodami, - stała podłużna przegroda dzieli blat na część frontową oraz tylną, - w części frontowej stojak na pędzle z 5 otworami o śr. 2 cm, 12 otworami o śr. 1 cm, - wym. ok. 80 x 60 x 75,5 cm. - kolor naturalnego drewna/biały. 	

regał z plastikowymi pojemnikami	1	<ul style="list-style-type: none"> - regał z pojemnikami, - kolor: biały, - 5 dużych pojemników w kolorze szarym. <p>Materiały:</p> <ul style="list-style-type: none"> - płyta wiórowa, - folia papierowa, <p>Pojemnik:</p> <ul style="list-style-type: none"> - tworzywo polipropylenowe. <p>Wymiary</p> <ul style="list-style-type: none"> - szerokość: 46 cm +/- 2cm, - głębokość: 30 cm +/- 2 cm - wysokość: 145 cm +/- 2 cm 	
regał z plastikowymi pojemnikami	1	<ul style="list-style-type: none"> - regał z pojemnikami w kolorze szarym, - kolor biały, - 4 małe pojemniki, - 3 duże pojemniki. <p>Materiały:</p> <ul style="list-style-type: none"> - płyta wiórowa, - folia papierowa, <p>Pojemnik:</p> <ul style="list-style-type: none"> - tworzywo polipropylenowe. <p>Wymiary</p> <ul style="list-style-type: none"> - szerokość: 46 cm +/- 2 cm, - głębokość: 30 cm +/- 2 cm - wysokość: 145 cm +/- 2 cm 	
wieszak na kółkach z haczykami	1	<ul style="list-style-type: none"> - kolor: czarny, - materiał wykonania: metal, - wysokość: ok. 184 cm, - szerokość: ok. 63 cm, - długość: ok. 100 cm, - ilość haków: min. 40 szt., - w zestawie kółka. 	
żelazko	1	<ul style="list-style-type: none"> - rodzaj stopy: ceramiczna, - moc: 2300 W, - wytwornica pary: wbudowana, - regulacja strumienia pary, - pionowy wyrzut pary (prasowanie w pionie), - blokada kapania, - spryskiwacz, - system antywapienny: wbudowany. 	
deska do prasowania	1	<ul style="list-style-type: none"> - wykonanie blatu: siatka metalowa, - regulacja wysokości: płynna, - wysokość maksymalna (cm): do 96 cm, - wymiary blatu (szer. x gł.): ok. 120 x 38 cm, - kolor tkaniny: odcienie szarości. 	
antyrama	7	<ul style="list-style-type: none"> - antyrama 100x70, w formacie arkusza B1, - lekka i bezpieczniejsza od oprawy ze szkła, - nie wymaga skomplikowanego montażu, - jest odporna na odkształcenia pod wpływem promieni słonecznych, <p>Orientacja:</p> <ul style="list-style-type: none"> - pionowa, - pozioma. 	
antyrama	7	<ul style="list-style-type: none"> - antyrama 70x50, w formacie arkusza B2, - chroni dekorację przed uszkodzeniem i podarciem, - sprawdzi się do oprawy nawet 	

			<p>dużych formatów, - lekka i łatwa w montażu, Orientacja: - pionowa, - pozioma.</p>	
	wycinarka do styropianu	1	<p>- zestaw narzędzi do wycinania projektów modelarskich, dekoracyjnych sztukaterii, majsterkowania, samodzielnego wykonywania wypełnień piankowych do opakowań, itp., - 3 końcówki: gorący drut, nóż, rylec, - nagrzewanie - 10 sek. - w zestawie: stojak, zasilacz 8 W.</p>	
	laminator	1	<p>- maksymalny format laminowania A3, - czas nagrzewania 2,5 min, - grubość folii 125 µm, - technologia laminowania - na gorąco i na zimno.</p>	
	gilotyna do papieru	1	<p>- maksymalny format ciętego papieru: A4, - ilość jednorazowo ciętych arkuszy 80g: 10, - rodzaj ciętego materiału: papier, zdjęcia, folia, - docisk papieru, - miejsce do przechowywania ostrzy, - wymienne gumowe paski, - miarki cięcia w cm, calach, kątowna, - metalowa baza, - rączki do przenoszenia.</p>	
<p>203 KGW - pomieszczenie biurowe</p>	szafa na segregatory zamykana na klucz	3	<p>- kolor: biały, - wieniec górny o grubości 18 mm, wykończony obrzeżem 2 mm, - płyta melaminowana, - regulatory poziomujące krzywiznę podłogi, - konstrukcja wieńcowa, - zamek punktowy, - zawiasy 100 stopni rozwarcia, - uchwyty metalowe w kolorze srebrnym, - plecy dzielone, z płyty HDF, - jedna półka stała, trzy półki ruchome, - szafa posiada 5 przestrzeni na segregatory, Wymiary: - długość: 80 cm +/- 2 cm - głębokość: ok. 35,5 cm, - wysokość: 179 cm +/- 2 cm</p>	
	regał otwarty wąski	1	<p>- kolor: dąb amber, - wieniec górny o grubości 18 mm, wykończony obrzeżem 2 mm, - płyta me laminowana, - regulatory poziomujące krzywiznę podłogi, - konstrukcja wieńcowa, - plecy dzielone, z płyty HDF, - jedna półka stała, trzy półki ruchome, - regał posiada 5 przestrzeni na segregatory, Wymiary: - długość: 40 cm +/- 2 cm</p>	

		<ul style="list-style-type: none"> - głębokość: ok. 35,5 cm, - wysokość: 179 cm +/- 2 cm 	
Stół kwadratowy	1	<p>Specyfikacja:</p> <ul style="list-style-type: none"> - kolor: biały <p>Błat:</p> <ul style="list-style-type: none"> - płyta wiórowa, - folia melaminowa, - krawędź z tworzywa, - folia melaminowa. <p>Noga/ Szyna boczna:</p> <ul style="list-style-type: none"> - stal, - epoksydowa/poliestrowa powłoka proszkowa. <p>Noga wewnętrzna:</p> <ul style="list-style-type: none"> - stal. <p>Długość: 75 cm +/- 2 cm Szerokość: 75 cm +/- 2 cm Wysokość: 74 cm +/- 2 cm</p>	
krzesło ze sklejki z tapicerką	4	<p>Krzesło kawiarniane wykonane z bukowej, profilowanej sklejki na metalowej, malowanej proszkowo ramie koloru czarnego. Siedzisko sklejkowe lakierowane w kolorze naturalnego buka. Krzesło posiadające miękkie, tapicerowany element w siedzisku - kolor melanz niebieski (tkanina 100% poliester, gramatura 310 g/m², ścieralność 162500 cykli). Krzesło posiada stopki z wkładką filcową do podłóg twardych. Możliwość sztaplowania krzeseł.</p>	
tablica korkowa	1	<ul style="list-style-type: none"> - tablica korkowa, - rama drewniana, - wymiary: 150x100 cm. 	
flipchart na trójnogu	1	<ul style="list-style-type: none"> - regulacja wysokości, - stal lakierowana na biało, - właściwości suchocieralne i magnetyczne, - regulowany rozstaw haków z metalowym dociskiem papieru, - stelaż aluminiowy w kolorze popielatym z półką na markery, - wymiary: ok. 600 x 900 x (h)1760 mm (+/- 20 mm dla parametrów) 	
fotel obrotowy z podłokietnikami	1	<ul style="list-style-type: none"> - podłokietniki czarne, - wysokość krzesła: ok. 103-111 cm, - krzesło tapicerowane, - krzesło z regulowanym podłokietnikiem, - krzesło wyposażone w mechanizm ruchowy - płynnie regulowana wysokość siedziska, - stalowa, chromowana podstawa jezdna, - tapicerka odporna na częste użytkowanie, w kolorze szarym, - kółka do powierzchni twardych. 	

	biurko pracownika	1	<p>Wymiary:</p> <ul style="list-style-type: none"> - szerokość: 142 cm +/- 2 cm - głębokość: 50 cm +/- 2 cm - wysokość: 75 cm +/- 2 cm - kolor biurka: biały, <p>Materiały:</p> <ul style="list-style-type: none"> - płyta wiórowa i płyta pilśniowa, - farba akrylowa, tworzywo <p>Noga:</p> <ul style="list-style-type: none"> - stal, - epoksydowa/poliestrowa powłoka proszkowa. 	
22 kuchnia	stół przyścienny ze stali nierdzewnej z półką i trzema szufladami	1	<ul style="list-style-type: none"> - wymiary ok. 900x600x(h)850 mm, - stół wykonany z wysokiej jakości stali nierdzewnej AISI 430, - konstrukcja spawana, - uchwyty w formie przetłoczeń – łatwe otwieranie i czyszczenie w kuchni, - stopki regulowane w zakresie 30 mm, - wnętrze blatu wzmocnione płytą laminowaną wodoodporną, - nogi stołu wykonane z profilu 40x40 mm, - blat stołu wykończony rantem tylnym o h 40 mm, pozwalającym zachować higienę, - odsadzenie tylne 100 mm, boczne i przód 15 mm, - półka wzmocniona usztywnieniem, - szuflady wysuwane na prowadnicach dwuczęściowych, - głębokość szuflady 150 mm, - szuflady po lewej stronie. 	
	stół przyścienny z szafką i drzwiami suwanymi	1	<ul style="list-style-type: none"> - wymiary (w cm) ok. 130x60x(h)85 , - stół wykonany z wysokiej jakości stali nierdzewnej AISI 430, - konstrukcja spawana - uchwyty w formie przetłoczeń, pionowe – łatwe otwieranie i czyszczenie w kuchni, - stopki regulowane w przedziale 30 mm, - wnętrze blatu wzmocnione płytą laminowaną wodoodporną, - nogi stołu wykonane z profilu 40x40 mm. - blat stołu wykończony rantem tylnym o h 40 mm, pozwalającym zachować higienę, - odsadzenia: tylne 100 mm, boczne i przednie 15 mm, - półka w szafce łatwa do demontażu, nieprzystawna, - drzwi suwane na zespołach jezdnych. 	
	stół przyścienny z szafką i dwiema półkami	1	<ul style="list-style-type: none"> - wymiary (w cm) ok. 120x60x(h)85 , - stół wykonany z wysokiej jakości stali nierdzewnej AISI 430, - konstrukcja spawana - uchwyty w formie przetłoczeń, pionowe – łatwe otwieranie i czyszczenie w kuchni, - stopki regulowane w zakresie 30 mm, 	

		<ul style="list-style-type: none"> - wewnątrz blatu wzmocnione płytą laminowaną wodoodporną, - nogi stołu wykonane z profilu 40x40 mm, - blat wykończony rantem tylnym o h 40 mm, - odsadzenia: tylne 100 mm, boczne i przednie 15 mm, - półka w szafce łatwa do demontażu, nieprzestawna, - dwie półki wzmocnione usztywnieniem, - szafka z drzwiami na zawiasach po prawej stronie stołu. 	
szafa ze stali nierdzewnej z przegrodą i drzwiami przesuwными	1	<ul style="list-style-type: none"> - wymiary (w cm) ok.120x60x(h)180, - szafa wykonana z wysokiej jakości stali nierdzewnej AISI 430, - konstrukcja spawana, - stopki regulowane w przedziale 30 mm, - uchwyty w formie przetłoczeń na całej wysokości drzwi – łatwe otwieranie i czyszczenie w kuchni, - czworo drzwi suwanych, - półki w szafie montowane na stałe. 	
szafa chłodniczo-mroźnicza 2-drzwiowa	1	<ul style="list-style-type: none"> - rodzaj: chłodniczo-mroźnicza, - rodzaj drzwi: uchylne, - liczba drzwi: 2, - kolor: srebro, - czynnik chłodniczy: R600a, - temperatura minimalna (°C): -22, - temperatura maksymalna (°C): 8, - obudowa wewnętrzna i zewnętrzna z wysokogatunkowej stali nierdzewnej AISI 430 (tylna zewnętrzna ściana ze stali galwanizowanej), - chłodzenie wymuszone, - cyfrowy wyświetlacz, elektroniczny termostat, - automatyczne odparowanie skroplin, - klasa klimatyczna: 4, - samozamykające się, nieprzestawne drzwi wyposażone w zamek, - wygodny profilowany uchwyt do otwierania drzwi, - 4 kółka, w tym 2 z hamulcami. <p>Wymiary: szerokość (cm):120 +/- 2 cm, głębokość (cm): 74,5 +/-2 cm wysokość (cm): 195 +/- 2 cm</p>	
taboret gazowy	1	<ul style="list-style-type: none"> - kolor: czarny, srebro, - rodzaj palników: palniki żeliwne, - liczba palników/płyt grzewczych: 1, - konstrukcja wykonana ze stali nierdzewnej, - wyposażony w palnik (dwukoronowy), - zabezpieczenie przeciwwypływowe, - regulowane nóżki, - solidny żeliwny ruszt, - duża powierzchnia robocza, - dostarczany z zamontowanymi 	

		<p>dyszami na gaz ziemny, - w zestawie dysze na gaz propanbutan. Wymiary zewnętrzne: 600x600x350 mm, - moc: 15kW, - zasilanie: gaz.</p>	
frytownica	1	<p>- rodzaj: nablutowa, - temperatura minimalna (°C): 60, - temperatura maksymalna (°C): 190, - zimna strefa, - obudowa urządzenia została wykonana ze stali nierdzewnej, - proces przyrządzania odbywa się w temperaturze 60-190 C, - urządzenie posiada: strefę zimną, kosz, pokrywę. Wymiary: ok. 330x460x325 mm, - napięcie 230 V, - całkowita moc 5 kW, - liczba komór - 2 szt..</p>	
kuchenka mikrofalowa	1	<p>- pojemność: min. 26 litrów, Wymiary: ok. 30 (w) x 52 (s) x 41 (d) cm - materiał: stal nierdzewna, - napięcie: 230 V, - 20 programów, - 3-fazy przyrządzania, - płaski, solidny, ceramiczny spód, - 5 poziomów mocy, - 30 minutowy timer, - wnętrze, drzwi i panel sterowania ze stali nierdzewnej.</p>	
grill kontaktowy	1	<p>- rodzaj: podwójny, - kolor: czarny, srebro, - powierzchnia robocza: rodzaj: ryflowana, - temperatura maksymalna (°C): 300, - liczba stref: 2, - góra i dół ryflowane, - obudowa wykonana ze stali nierdzewnej, - powierzchnia grzewcza wykonana z żeliwa z powłoką ceramiczną, - korytko na tłuszcz i resztki pozostałe po grillowaniu, - z przyciskiem włącz/wyłącz, - termostat z płynną regulacją temperatury do 300 °C, lampka kontrolna, - 2 termostaty regulowane niezależnie, - powierzchnia grillująca ok. 475 x 230 mm, - szczotka do czyszczenia w zestawie.</p>	
szatkownica do warzyw	1	<p>- wydajność do 450 kg/h, - do 70 różnych rodzajów cięć, - przeznaczone do produktów o różnych konsystencjach (twardych – warzywa korzeniowe i miękkich – pomidory, banany), - boczne wyjście dla pokrojonych warzyw,</p>	

		<ul style="list-style-type: none"> - elektroniczny panel sterowania, - wysoka precyzja pozwala uzyskać doskonały jednolity efekt krojenia, - wyposażone w asynchroniczny silnik o dużej mocy, - wymiar ok. 39x400x(h)540 mm, - prędkość 365 (obr./min), - moc 550 W, - napięcie 230 V, - średnica tarczy ok. 20 mm. 	
obieraczka do ziemniaków	1	<ul style="list-style-type: none"> - wykonana w całości ze stali nierdzewnej, -przezroczysta pokrywa, - cyfrowy timer, - separator ustawiony bezpośrednio pod urządzeniem, - tarcza trąca, - ściany wyłożone demontowalną okładziną ścierną, - wyłącznik bezpieczeństwa, - skonstruowany zgodnie z wymogami CE, - wydajność min. 75 kg/h, Wymiary: - szerokość (mm): ok. 520, - głębokość (mm): ok. 530, - wysokość (mm): ok. 700. 	
mikser planetarny	1	<ul style="list-style-type: none"> - rodzaj: nablatowy, - liczba stopni regulacji: 10 stopni prędkości. Wymiary: - szerokość: ok. 370 mm, - głębokość: ok. 340 mm, - wysokość: ok. 420 mm. - materiał: stal lakierowana, - stal nierdzewna, - pojemność: 6,9 L, - napięcie: 230 V, - moc: 500 W, - prędkość: 10 prędkości, - akcesoria: 1 mieszadło płaskie, - 1 końcówka zagniatająca, - 1 dzieża, - 1 trzepaczka. 	
blender	1	<ul style="list-style-type: none"> - rodzaj: blender z ramieniem miksującym, - kolor: czarny, srebro, - minimalna prędkość obrotowa: 1500 obr. / min., - maksymalna prędkość obrotowa: 17000 obr. / min., - liczba stopni regulacji: 2, Wymiary: Ok. 57 (w) x 13 (s) x 14 (g) cm, - materiał: stal nierdzewna, guma, - napięcie: 230 V, - 2 prędkości, - dzięki lekkości, ergonomicznemu, gumowemu uchwytowi i kompaktowemu rozmiarowi, mikser jest łatwy w regulowaniu i użytkowaniu, - ramię i ostrze ze stali nierdzewnej zapewniają wydajne miksowanie. 	
krajalnica do wędlin	1	<ul style="list-style-type: none"> - rodzaj: półautomatyczna, - przeznaczenie: do wędlin, 	

		<ul style="list-style-type: none"> - kolor: srebro, - wykonany z anodowanego aluminium, - silnik chłodzony powietrzem zabezpieczony metalową pokrywą, który zapewnia wysoką wydajność, - bezpieczne włączanie i wyłączanie (oddzielne przyciski – CE), - mechanizm blokujący i osłona bezpieczeństwa, - odkręcana prowadnica ułatwiająca czyszczenie z resztek pozostałych po krojeniu, - bezpieczna osłona na nóż, wbudowana ostrzałka, - wysokiej jakości nóż ustawiony skośnie, średnica noża: 195 mm, - płynna regulacja grubości krojenia od 0 do 12 mm, - orientacyjna maksymalna średnica krojonego produktu: 120mm. <p>Wymiary:</p> <ul style="list-style-type: none"> - szerokość (mm): ok. 400, - głębokość (mm): ok. 400, - wysokość (mm): ok. 330, - średnica ostrza: ok. 195 mm 	
wilk do mięsa	1	<ul style="list-style-type: none"> - kolor: srebro, - wydajność (kg/h) 160, <p>-Wymiary: ok. 40 (s) x 20 (g) x 40 (w) cm,</p> <ul style="list-style-type: none"> - materiał: stal nierdzewna, - moc: 0,8 kW, - napięcie: 230V, - wydajność: 160 kg /godz., - zestaw zawiera: tacę załadowniczą, popychacz, co najmniej 2 noże i 2 sitka. 	
warnik do napojów 20 l	1	<p>Wymiary: ok. 36x38x60 cm,</p> <ul style="list-style-type: none"> - pojemność w l: 20, - moc (w): 2250, - izolowane, podwójne ścianki ze stali nierdzewnej AISI 304, - nienagrzewające się uchwyty oraz rączka pokrywy z polipropylenu, - pokrywka z bezpiecznym systemem zamykania typu „Twist-Lock”, - niekapiący kran z polipropylenu, - tacka ociekowa w zestawie, - maksymalna wysokość podstawianego pod kran naczynia: 13 cm, - czytelny wskaźnik poziomu wody, wyrażony w litrach, - włącznik/wyłącznik zasilania z silikonową osłoną oraz obrotowe pokrętko do ustawiania żądanej temperatury, - temperatura sterowana za pomocą termostatu w zakresie: 30 – 100°C, - automatyczne przełączanie funkcji grzania i podtrzymywania żądanej temperatury, - pojemność użytkowa min. 18 l 	
czajnik elektryczny	1	<ul style="list-style-type: none"> - pojemność [l]: min. 1.7, 	




			<ul style="list-style-type: none"> - moc grzałki [W]: 2200, - element grzejny: grzałka ukryta, - filtr: nylonowy, wymowany, - wykonanie: tworzywo sztuczne, - funkcje: obrotowa podstawa, - kolor: czarny. 	
	podgrzewacze do potraw	3	<ul style="list-style-type: none"> - rodzaj: nabladowy, - kolor: srebro, - sterowanie, - rozmiar GN 1/1 GN. - wykonany ze stali nierdzewnej 18/10, - regulacja temperatury: do 85°C, - zbiornik na wodę ze stali nierdzewnej z łagodnie wyprofilowanymi narożnikami wewnętrznymi ułatwiającymi utrzymanie pojemnika w czystości, - maksymalna głębokość pojemników: 150 mm, - posiada włącznik i wyłącznik, - termostat. <p>Wymiary:</p> <ul style="list-style-type: none"> - szerokość (mm): ok. 340, - głębokość (mm): ok. 540, - wysokość (mm): ok. 250. 	
	ekspres do kawy	1	<ul style="list-style-type: none"> - ekspres 2-grupowy, - automatyczny. <p>Kolor: czarny,</p> <ul style="list-style-type: none"> - wykonany ze stali nierdzewnej, - sterowanie automatyczne. - ręczne dozowanie wielkości kawy. - wbudowany podgrzewacz do filiżanek. - maksymalna wysokość filiżanki: 140 mm. - automatyczne uzupełnianie wody w bojlerze. - bojler o pojemności 3 l, - 1 dysza do wrzątku, - 1 dysza do pary wodnej, - napięcie: 230 V. <p>Wymiary:</p> <ul style="list-style-type: none"> - wysokość: ok. 530 mm, - długość: ok. 475 mm, - szerokość: ok. 560 mm. 	
	wózek 3-półkowy na kółkach	3	<ul style="list-style-type: none"> - wózek kelnerski ze stali nierdzewnej, - posiada gładkie powierzchnie i jest łatwy w czyszczeniu, - 4 kółka, z których 2 posiadają hamulce, - kolor: srebro, - konstrukcja: skręcana, - liczba półek: 3, - liczba poziomów: 3, - wymiary: ok. 82,5 (w) x 71 (s) x 40,5 (g) cm, - materiał: stal nierdzewna. 	
23 wstępne przygotowanie	stół centralny ze stali nierdzewnej z półką	1	<p>Wymiary: ok. 900x800x(h)850 mm.</p> <ul style="list-style-type: none"> - stół centralny wykonany z wysokiej jakości stali nierdzewnej AISI 430, - konstrukcja spawana, - stopki regulowane w zakresie 30 mm, - wnętrze blatu wzmocnione płytą 	




			<p>laminowaną wodoodporną,</p> <ul style="list-style-type: none"> - nogi stołu wykonane z profilu 40x40 mm, - odsadzenia stołu 15 mm, - półka wzmocniona usztywnieniem. 	
	regał magazynowy	2	<ul style="list-style-type: none"> - kolor: srebro, - półki przestawne, - typ półek: druciane, - liczba półek: 5. - chromowany, - 5 regulowanych półek, <p>maksymalne obciążenie na jedną półkę 80 kg,</p> <ul style="list-style-type: none"> - regulowane nóżki. 	
24 chłdnia	regał do komór chłodniczych	1	<ul style="list-style-type: none"> - wysokość 200 cm, - 1 x regał o długości około 210 cm (zweryfikować na miejscu inw.), - 2 x regał o długości około 120 cm (zweryfikować na miejscu inw.), - głębokość półek 50 cm, - 5 półek <p>- regały połączone ze sobą w kształt litery U.</p> <p>Półki wykonane z polipropylenu, konstrukcja z aluminium. Elementy półek są zdejmowalne - do mycia w zmywarce.</p>	
27 zmywalnia	zmywarka kapturowa	1	<ul style="list-style-type: none"> - zmywarka kapturowa do naczyń 500 x 500 mm, - sterowanie elektroniczne, - maksymalna wysokość mytych talerzy 400 mm, - maksymalna wysokość mytego szkła 395 mm, - dotykowy, elektroniczny panel sterowania, - obudowa ze stali nierdzewnej, - górne i dolne ramiona myjące i płuczące ze stali nierdzewnej, - unoszenie kaptura ułatwione dzięki wbudowanym sprężynom, - zużycie wody na 1 cykl mycia 2–3 l (w zależności od ciśnienia wody w sieci), - temperatura wody myjącej 60°C, - temperatura wody płuczającej, wyparzającej 85°C, - moc pompy myjącej 1,5 km, - elektroniczne termometry wody, - współczynnik szczelności pompy: IP 44, - program myjący komorę zmywarki, - możliwość płukania zimną wodą, - 8 - punktowy system autodiagnostyczny, - funkcja „soft start”, - drzwi z mikrowyłącznikiem pracy przy uniesionym kapturze, - funkcja eco, - 1 kosz uniwersalny na szkło, - 1 kosz z bolcami na talerze głębokie i płytkie, - 1 koszyk na sztućce, - dozownik nabłyszczacza, - możliwa narożna instalacja zmywarki, 	




			- regulowane nóżki ze stali nierdzewnej.	
stół z 2 zlewami	1		- stół z dwoma zlewami, - skręcany, o wym. ok. 1000x600x(h)850 mm, - komora i blat ze stali nierdzewnej kwasoodpornej AISI 304, - płyta z przetłoczeniem obniżającym o około 10 mm z przodu i boków, - 2 zlewy 400x400x(h)250 mm, - nogi z regulacją wysokości wykonane z profilu kwadratowego, - z rantem 40 mm, - otwór o śr. 30 mm, - odpływ przystosowany do standardowych syfonów.	
bateria zlewozmywakowa z prysznicem	1		- bateria jednootworowa, sztorcowa, - posiada prysznic odporny na przepływ wody pod dużym ciśnieniem oraz wspornik kolumnowy z możliwością regulacji, - uchwyt, dzięki któremu można przymocować baterię do ściany w celu lepszej stabilności. Materiał wykonania: - osłona prysznica wykonana z tworzywa sztucznego. - w zestawie wężyki przyłączeniowe: 1/2", - wymagany otwór w stole: Ø30 mm, - wysięg wylewki 280 mm.	
stół roboczy w otworem na odpady	1		- tylny rant wys. 40 mm, - spawana konstrukcja, - regulowane stopki (+25 mm/-5 mm), - nogi wykonane z profilu 40x40, - płyta z przetłoczeniem obniżającym o około 10 mm z przodu i z boków, - otwór na odpadki o Ø 150 mm, po prawej stronie. Wymiary: - głębokość (mm): ok. 600, - wysokość (mm): ok. 850, Materiał : stal nierdzewna.	
młynek kuchenny	1		- tarcza rozdrabniająca wykonana ze stali nierdzewnej, - zestaw montażowy Quick-Lock, gwarantujący szybką instalację, - zabezpieczenie przed przeciążeniem, - ręczne resetowanie, - pojemność komory mielenia od 1 do 1,7 litra, - wbudowany włącznik pneumatyczny, - rozdrabniacz rozbija odpadki w strumieniu zimnej wody na mikrocząsteczki i w płynnej formie odprowadza je do kanalizacji. Materiał wykonania: stal nierdzewna. Wymiary: - wysokość: ok. 31 cm, - napięcie: 230 V,	


			- moc elektryczna: 700 W.	
	pojemnik na odpady	1	- kosz na śmieci: poj. 75 l, - z polietylenu, z pokrywą podnoszoną, - kolor: szary, Wymiary: - ok. 58 (w) x ok. 49,5 (Ø) cm, Materiał: polietylen. - zintegrowane uchwyty, - certyfikacja NSF lub równoważna, - certyfikacja LNE zgodnie z przepisami UE dotyczącymi kontaktu z żywnością lub równoważna	
	regał na naczynia 100x60	2	- regał magazynowy ze stali nierdzewnej, - 4 półki perforowane o wymiarach ok. 1000x600x(h)1800 mm, - wymiary: ok. 1000x600x(h)1800 mm, - regał wykonany z wysokiej jakości stali nierdzewnej AISI 430, - stabilna konstrukcja spawana idealna dla gastronomii, - stopki regulowane +25 mm / -5 mm, - nogi regału wykonane z profilu 30x30 mm, - cztery półki perforowane, - również jako regał ociekowy.	
	wózek 3-półkowy na kółkach	2	- wózek kelnerski ze stali nierdzewnej, - posiada gładkie powierzchnie i jest łatwy w czyszczeniu, - doskonały do hoteli, restauracji i instytucji, w których higiena jest bardzo ważna, - dzięki 4 kółkom, z których 2 posiadają hamulce, wózkiem można łatwo manewrować, - kolor: srebro, - konstrukcja: skręcana, - liczba półek: 3, - liczba poziomów: 3, - wymiary: ok. 82,5 (w) x 71 (s) x 40,5 (g) cm, - materiał: stal nierdzewna.	
	szafa przelotowa	1	- szafa przelotowa ze stali nierdzewnej z drzwiami suwanymi - wymiary 1000x500x(h)2000 mm. - szafa wykonana z wysokiej jakości stali nierdzewnej AISI 430, - stopki regulowane +25 mm / -5 mm, - uchwyty w formie przetłoczeń na całej wysokości drzwi – łatwe otwieranie i czyszczenie w kuchni, - czworo drzwi suwanych, - półki w szafie montowane na stałe.	
21 przechowalnia naczyń czystych	regały na naczynia 140x60	1	- regał magazynowy ze stali nierdzewnej, - 4 półki perforowane o wymiarach ok. 1400x600x(h)1800 mm, - wymiary: ok. 1400x600x(h)1800 mm, - regał wykonany z wysokiej jakości	


			<ul style="list-style-type: none"> - stali nierdzewnej AISI 430, - stopki regulowane +25 mm / -5 mm, - nogi regału wykonane z profilu 30x30 mm, - cztery półki perforowane, - również jako regał ociekowy. 	
	regał na naczynia 100x60	6	<ul style="list-style-type: none"> - regał magazynowy ze stali nierdzewnej, - 4 półki perforowane o wymiarach ok. 1000x600x(h)1800 mm, - wymiary: ok. 1000x600x(h)1800 mm, - regał wykonany z wysokiej jakości stali nierdzewnej AISI 430, - stabilna konstrukcja spawana idealna dla gastronomii, - stopki regulowane +25 mm / -5 mm, - nogi regału wykonane z profilu 30x30 mm, - cztery półki perforowane, - również jako regał ociekowy. 	
25 szatnia kuchni	szafka ubraniowa BHP 2-drzwiowa	5	<ul style="list-style-type: none"> - konstrukcja szafki bhp zgrzewana z blachy stalowej, - doskonałe parametry mechaniczne i antykorozyjne powłoki lakierniczej, - gładka, łatwa do utrzymania w czystości, powierzchnia szafki, - wzmocnione drzwi (otwierane w kierunku prawe/lewe), - otwory wentylacyjne zapewniające cyrkulację powietrza, - stała półka (światło półki - 250 mm), - drążek z 2 haczykami na ubrania, - zamek, w komplecie 2 klucze standardowe, - szafka malowana proszkowo, - kolor: popielaty RAL 7035, - wysokość ławki – ok. 40 cm, - wysokość szafy z ławką – ok. 220 cm, - siedzisko ze sklejki lakierowanej, - głębokość siedziska – ok. 28 cm, - regulatory umożliwiające poziomowanie, - szerokość: 60 cm - na ławce wysuwanej, - liczba komór: 2. 	
26 komunikacja	szafka ubraniowa BHP 2-drzwiowa	5	<ul style="list-style-type: none"> - konstrukcja szafki bhp zgrzewana z blachy stalowej, - parametry mechaniczne i antykorozyjne powłoki lakierniczej, - gładka, łatwa do utrzymania w czystości, powierzchnia szafki, - wzmocnione drzwi (otwierane w kierunku prawe/lewe), - otwory wentylacyjne zapewniające prawidłową cyrkulację powietrza, - stała półka (światło półki - 250 mm), - drążek z 2 haczykami na ubrania, - zamek, w komplecie 2 klucze standardowe, - szafka malowana proszkowo, 	




			<ul style="list-style-type: none"> - kolor: popielaty RAL 7035, - wysokość ławki – ok. 40 cm, - wysokość szafy z ławką – ok. 220 cm, - siedzisko ze sklejki lakierowanej, - głębokość siedziska – ok. 28 cm, - regulatory umożliwiające poziomowanie, - szerokość: 60 cm - na ławce wysuwanej, - liczba komór: 2. 	
28 hall	stoliki - mały i duży	2	<p>2 zestawy (łącznie 2 stoliki duże, 2 stoliki małe),</p> <ul style="list-style-type: none"> - kolor: naturalnej okleiny brzoźowej. <p>Materiały:</p> <ul style="list-style-type: none"> - okleina brzoźowa, - bezbarwny lakier akrylowy - sklejka. <p>Wymiary:</p> <ul style="list-style-type: none"> - 1 szt. ok. 55x45x40 cm, - 1 szt. ok. 73x63x45 cm. 	
	fotel szary wysoki	2	<ul style="list-style-type: none"> - kolor: ciemnoszary. <p>Materiały:</p> <ul style="list-style-type: none"> - kompozyt włókien naturalnych i polimerowych, - pianka poliuretanowa, - watolina poliestrowa, - włóknina polipropylenowa. - lity buk, - bezbarwny lakier akrylowy. <p>Tkanina:</p> <ul style="list-style-type: none"> - 100% poliester (min. 90% z recyklingu). <p>Wymiary:</p> <ul style="list-style-type: none"> - szerokość: ok. 80 cm, - głębokość: ok. 85 cm, - wysokość: ok. 108 cm, - szerokość siedziska: ok. 45 cm, - głębokość siedziska: ok. 48 cm, - wysokość siedziska: ok. 44 cm. 	
	fotel szary niski	2	<ul style="list-style-type: none"> - kolor: ciemnoszary. <p>Materiały:</p> <ul style="list-style-type: none"> - kompozyt włókien naturalnych i polimerowych, - pianka poliuretanowa, - watolina poliestrowa, - włóknina polipropylenowa. - lity buk, - bezbarwny lakier akrylowy. <p>Tkanina:</p> <ul style="list-style-type: none"> - 100% poliester (min. 90% z recyklingu). <p>Wymiary:</p> <ul style="list-style-type: none"> - wysokość z poduchami oparcia: ok. 75 cm, - szerokość: ok. 73 cm, - głębokość: ok. 65 cm, - wysokość pod meblem: ok. 24 cm, - wysokość podłokietnika: ok. 20 cm, - szerokość siedziska: ok. 45 cm, - głębokość siedziska: ok. 48 cm, - wysokość siedziska: ok. 44 cm. 	

	krzesło z tworzywa	2	<ul style="list-style-type: none"> - uodpornione na działanie promieni UV, - możliwość przechowywania i używania na zewnątrz jak i wewnątrz, - kolor: jasny niebieski, Materiał: - tworzywo sztuczne, Wymiary (cm): - wysokość: 86 +/- 2cm - wysokość siedziska: 47 +/- 2 cm, - szerokość: 48 +/- 2 cm, - głębokość: 56 cm +/- 2cm 	
	krzesło z tworzywa	3	<ul style="list-style-type: none"> - uodpornione na działanie promieni UV, - możliwość przechowywania i używania na zewnątrz jak i wewnątrz, - kolor: terracotta, Materiał: - tworzywo sztuczne, Wymiary (cm): - wysokość: 86 +/- 2cm - wysokość siedziska: 47 +/- 2 cm, - szerokość: 48 +/- 2 cm, - głębokość: 56 cm +/- 2cm 	
29 szatnia	wieszak na stopkach z haczykami i numerkami	4	<ul style="list-style-type: none"> - materiał wykonania: metal, - wysokość: ok. 184 cm, - szerokość: ok. 63 cm, - długość: ok. 100 cm, - w zestawie stopki, - malowanie: kolor czarny, - numerki z metalu, z wygrawerowanymi liczbami. 	
126 aneks socjalny	zabudowa meblowa	1	<p>Typ szafek, układ, wymiary według załączonych rysunków.</p> <ul style="list-style-type: none"> - zabudowa meblowa wykonana z płyty wiórowej, laminowanej 18 mm. - górne szafki wykonane z płyty laminowanej w kolorze białym, powierzchnia matowa. - dolne szafki i cokoły wykonane z płyty laminowanej w kolorze naturalnego, chłodnego odcienia dębu, powierzchnia ze strukturą imitującą naturalne drewno. - korpusy wykonane z płyty laminowanej w kolorze białym, powierzchnia matowa. - blaty wykonane z płyty wiórowej, pokryte laminatem HPL, prostokątna krawędź, okleina ABS w tym samym wzorze, w kolorze popielatym, imitującym jasny beton lub cement. - zawiasy stalowe z powłoką niklowaną, z amortyzatorami 110°, z samodomykaczami. - prowadnice stalowe z ogranicznikiem i amortyzatorem, z samodomykaczami, pełny wysuw. - cargo z koszami do segregacji odpadów (3 pojemniki z tworzywa). - w szafkach półki oznaczone na rysunkach linią przerywaną. - uchwyty stal z powłoką proszkową 	





		<p>w kolorze czarnym, przekrój okrągły, rozstaw otworów 128 mm, szerokość 9 mm, głębokość 31 mm, układ i ilość zgodnie z rysunkami.</p> <ul style="list-style-type: none"> - nóżki z tworzywa, regulowana wysokość. - podświetlenie pod szafkami górnymi, umiejscowione w osi szafek, na całą długość zabudowy, klosz mleczny, taśma led z dużą ilością diod/mb, 3000 K, włącznik pod szafkami. 	
zlewozmywak	1	<ul style="list-style-type: none"> - materiał: stal, - kolor: stalowy gładki, - zabudowa: 60, - sposób montażu: wpuszczany, - ilość komór: 1, - kształt: prostokątny, - z ociekaczem, - ociekacz: mały, - otwór na baterie: bez otworu (do wycięcia), <p>Wymiary:</p> <ul style="list-style-type: none"> - długość: ok. 78 cm, - szerokość: ok. 50 cm, - głębokość: ok. 19 cm. 	
syfon oszczędzający miejsce	1	<ul style="list-style-type: none"> - wykończenie: stal, - materiał zlewozmywaka: stal, - ilość komór zlewozmywaka: 1, - typ przelewu: prostokątny, - miejsce przelewu: w komorze, - średnica odpływu: 3.5", - rodzaj korka: manualny, - możliwość podłączenia zmywarki/pralki. 	
bateria kuchenna	1	<ul style="list-style-type: none"> - kolor: stalowy szczotkowany, <p>Materiały:</p> <ul style="list-style-type: none"> - mosiądz metalizowany, cynk, <p>Wymiary:</p> <ul style="list-style-type: none"> - długość: ok. 21 cm, - wysokość: ok. 36 cm, - maks. temperatura ciepłej wody: 80°C, - nowoczesna forma. 	
kuchenka mikrofalowa do zabudowy	1	<ul style="list-style-type: none"> - do zabudowy, - wymiary (GxSxW) [cm]: ok. 34 x 60 x 38, - pojemność [l]: min. 23, - sposób otwierania drzwi: w lewo, - wykończenie wnętrza: emalia ceramiczna, - kolor: czarny, - sterowanie: elektroniczne, - moc mikrofal [W]: min. 800, - funkcje podstawowe: podgrzewanie, rozmrażanie, - oświetlenie wnętrza, - wyświetlacz. 	
chłodziarka podblatowa do zabudowy	1	<ul style="list-style-type: none"> - do zabudowy, - wymiary (WxSxG) [cm]: ok. 82 x 56 x 55, - pojemność [l]: 127 <p>chłodziarka,</p> <ul style="list-style-type: none"> - sterowanie: mechaniczne, - zmiana kierunku otwierania drzwi, - oświetlenie wnętrza, - rodzaj zawiasu: suwakowy, 	



			<ul style="list-style-type: none"> - liczba pojemników na warzywa: 1, - liczba półek: 3, - liczba półek na butelki: 1, - rodzaj półek: szklane, - sposób odszraniania (rozmrażania) chłodziarki: automatyczne. 	
	czajnik elektryczny	1	<ul style="list-style-type: none"> - pojemność [l]: min.1.7, - moc grzałki [W]: 2200, - element grzejny: grzałka ukryta, - filtr: nylonowy, wymienny, - wykonanie: tworzywo sztuczne, - funkcje: obrotowa podstawa, - kolor: czarny. 	
	ekspres do kawy	1	<ul style="list-style-type: none"> - typ ekspresu: automatyczny, - ciśnienie [bar]: 15, - moc [W]: 1450, - typ młynka: stalowy, - rodzaj kawy: ziarnista, - dostępne różne napoje. <p>Najważniejsze funkcje:</p> <ul style="list-style-type: none"> - spienianie mleka, - regulacja ilości zaparzonej kawy, - wbudowany młynek, - wskaźnik poziomu wody, - regulacja stopnia zmielenia kawy, - dotykowy ekran. - automatyczne czyszczenie przy uruchamianiu, - automatyczny program czyszczenia i odkamieniania, - program czyszczenia systemu mlecznego, - wymienna tacka ociekowa, - wymienny pojemnik na fusy, - wymienny zbiornik na wodę, - kolor: czarny, - rodzaj ekspresu: ciśnieniowy, - zabezpieczenia: automatyczne wyłączanie, - wskaźnik poziomu wody. 	
	stółek barowy	2	<ul style="list-style-type: none"> - kolor: czarny. <p>Materiały:</p> <ul style="list-style-type: none"> - lita brzoza, - farba akrylowa, - stal, - epoksydowa/poliestrowa powłoka proszkowa. <p>Wymiary:</p> <ul style="list-style-type: none"> - średnica siedziska: ok. 30 cm, - szerokość: ok. 50 cm, - głębokość: ok. 50 cm, - minimalna wysokość siedziska: ok. 63 cm, - maksymalna wysokość siedziska: ok. 74 cm. 	
127 sala zajęć tanecznych	mata korkowa o właściwościach dźwiękochłonnych	8	<p>Łącznie 21,5 m2. Układ, wymiary według załączonych rysunków.</p> <p>Wymiary:</p> <ul style="list-style-type: none"> - grubość 10 mm, - szerokość 1 m, - długość 3 m. - struktura drobnoziarnista - frakcja granulatu 0,5-2 mm, - gęstość > 240 kg/m3. 	
	telewizor 65"	1	<ul style="list-style-type: none"> - ekran: 65" QLED, UHD/4K, 3840 x 2160 px, 	

		<ul style="list-style-type: none"> - smart TV, - tuner: DVB-C, DVB-S2, DVB-T2/HEVC/H.265, - częstotliwość odświeżania ekranu: 120 Hz, Złącza : min. HDMI x4, USB x2, - Wi-Fi, DLNA, bluetooth, - kolor obudowy: tytanowy, - format ekranu: 16:9 - format HD UHD/4K, - podwójny tuner HD, - tuner: DVB-C, DVB-S2, DVB-T2/HEVC/H.265, - system dźwięku: 2.0, - wbudowane głośniki: 2, - moc głośników [W]: 20. 	
uchwyt na telewizor	1	<ul style="list-style-type: none"> - przeznaczenie: telewizor, - maksymalna odległość od ściany/sufitu [cm]: ok. 42, - minimalna odległość od ściany/sufitu [cm]: ok. 8, - typ uchwytu: ruchomy, - rozmiar ekranu [cal]: 32 – 84, - maksymalne obciążenie [kg]: 50, - sposób montażu: ściana. 	
lustro ścienne z drążkiem baletowym	1	<p>Łącznie 11 m2. Układ, wymiary według załączonych rysunków.</p> <p>Lustro o grubości 4mm, klejone do ściany, powleczone folią (tzw. lustro bezpieczne).</p> <p>Drążek o średnicy 43 mm, wykonany z drewna bukowego zaokrąglonego na końcach, zabezpieczonego matowym lakierem bezbarwnym. Długość całkowita drążka 408 cm.</p> <p>Wspornik drążka baletowego mocowany do ściany: wsporniki wykonane ze stali nierdzewnej a następnie pomalowane proszkowo na kolor czarny.</p> <ul style="list-style-type: none"> - odległość drążka od ściany 21 cm - wspornik dla drążka o średnicy 5/4" (43mm) <p>Drążek mocowany na wysokości 100 - 110 cm.</p>	
biurko pracownika	1	<p>Wymiary:</p> <ul style="list-style-type: none"> - szerokość (cm): 142 +/- 2 cm - głębokość: 50 cm +/- 2 cm - wysokość: 75 cm +/- 2 cm - kolor biurka: biały, <p>Materiały:</p> <ul style="list-style-type: none"> - płyta wiórowa i płyta pilśniowa, - farba akrylowa, tworzywo <p>Noga:</p> <ul style="list-style-type: none"> - stal, - epoksydowa/poliestrowa powłoka proszkowa. 	




kontenerek	1	<ul style="list-style-type: none"> - kolor kontenerka: biały, - ilość szuflad: 3, <p>Wymiary:</p> <ul style="list-style-type: none"> - szerokość: 40 cm +/- 2 cm, - głębokość: 47 cm +/- 2 cm - wysokość: 56 cm +/- 2 cm - głębokość szuflady (wewnętrzna): ok. 40 cm. <p>Materiały:</p> <ul style="list-style-type: none"> - stal, - epoksydowa/poliestrowa powłoka proszkowa. 	
fotel obrotowy z podłokietnikami	1	<ul style="list-style-type: none"> - podłokietniki czarne, - wysokość krzesła: ok. 103-111 cm, - krzesło tapicerowane, - krzesło z regulowanym podłokietnikiem, - krzesło wyposażone jest w mechanizm ruchowy Synchro, - płynnie regulowana wysokość siedziska, - stalowa, chromowana podstawa jezdna, - tapicerka odporna na częste użytkowanie, w kolorze szarym, - kółka do powierzchni twardych. 	
stół składany biały	5	<ul style="list-style-type: none"> - kolor: biały blat, czarne nogi, - materiał: płyta melaminowana, - kształt blatu: prostokątny, - składanie. <p>Wymiary:</p> <ul style="list-style-type: none"> - długość blatu: 180 cm +/- 2 cm - długość stelaża: 156 cm +/- 2 cm, - szerokość blatu: 80 cm +/- 2cm, - szerokość stelaża: ok. 52,8 cm, - wysokość: ok. 72,5 cm, - grubość blatu: 1,8 cm. 	
krzesło ze sklejki z tapicerką	30	<p>krzesło kawiarniane wykonane z bukowej, profilowanej sklejki na metalowej, malowanej proszkowo ramie koloru czarnego. Siedzisko sklejkowe lakierowane w kolorze naturalnego buka. Miękki, tapicerowany element w siedzisku - kolor melanż niebieski (tkanina 100% poliester, gramatura 310 g/m2, ścieralność 162500 cykli). Krzesło posiada stopki z wkładką filcową do podłóg twardych. Możliwość sztaplowania krzesel.</p>	
zabudowa meblowa - szafa ubraniowa na stroje i dokumenty	1	<p>Typ szaf, układ, wymiary według załączonych rysunków.</p> <ul style="list-style-type: none"> - zabudowa meblowa wykonana z płyty wiórowej, laminowanej 18 mm. - szafy w całości wykonane z płyty laminowanej w kolorze białym, powierzchnia matowa. - korpusy wykonane z płyty laminowanej w kolorze białym, powierzchnia matowa. - zawiasy stalowe z powłoką niklowaną, z amortyzatorami 110°, z samodomykaczami. - relingi na odzież stalowe z powłoką proszkową w kolorze białym. - prowadnice stalowe z 	



		<p>ogranicznikiem i amortyzatorem, z samodomykaczami, pełny wysuw.</p> <ul style="list-style-type: none"> - w szafkach półki oznaczone na rysunkach linią przerywaną. - uchwyty stal z powłoką proszkową w kolorze czarnym, przekrój okrągły, rozstaw otworów 128 mm i 320 mm, szerokość 9 mm, głębokość 31 mm, układ, ilość i rodzaj zgodnie z rysunkami. 	
mikser	1	<ul style="list-style-type: none"> - bluetooth - bezprzewodowe połączenie z komputerem, tabletem, telefonem komórkowym, - odtwarzacz Mp3 z możliwością nagrywania oraz odtwarzania, - 6 wejść mono CH1 - CH6, przełączalna czułość Mikrofon/ Linia, gniazdo Combo - XLR symetryczne/ Jack 6,3mm mono nie symetryczne, - wejście stereo CH7-8 ST IN, 2 x gniazdo Jack 6,3mm mono, czułość liniowa, korektor czułości wejścia +4dB/ -10dB, - HIGH, LOW - 2 pasmowa korekcja barwy dźwięku selektywnie dla kanałów CH1, 2, - wbudowany 24-bitowy procesor DSP z efektami pogłosowymi, - +48V Phantom do zasilania mikrofonów pojemnościowych, załączane selektywnie dla każdego kanału, - wyjście słuchawkowe, - wskaźnik LED poziomu sygnału, - wymiary: ok. 27x7x16,5 cm. 	
nagłośnienie	1	<ul style="list-style-type: none"> - moc: 800 Watt RMS, - skuteczność: 130 dB SPL, - głośniki: 2x satelity 6,5" średnio-tonowe oraz 1" wysokotonowe, 1x sub-woofler 15" neodymowy nisko-tonowy, - odrębne wzmacniacze mocy z zasilaniem impulsowym: satelity 2x 150 Watt Class D, sub-woofler 500 Watt Class D, - system ochrony i zabezpieczeń ADAP, - ergonomiczna budowa - konsola połączona z subwooferem, - wbudowany mikser. 	
uchwyt naścienny kolumnowy	2	<p>Profesjonalny, naścienny statyw kolumnowy.</p> <ul style="list-style-type: none"> - materiał: stal, - maksymalne obciążenie: 40 kg, - kolor: czarny, - płyta: 150 x 200 mm, - regulacja pozioma: 180°, - regulacja pionowa: 90°-110°, - długość ramienia: ok. 29 cm. 	



214 GOK - pom. gospodarcze	drabina trzystopniowa	1	<ul style="list-style-type: none"> - materiał - stop aluminium 6063, - ryflowane stopnie antypoślizgowe z wysokogatunkowego aluminium, - aluminiowe podłużnice o wymiarach 40 x 20 mm, - ryflowany podest roboczy o właściwościach antypoślizgowych o wymiarach: ok. 25 x 25 cm , - pałąk bezpieczeństwa, - wysokość rozstawionej drabiny ok. 115 cm, - całkowita długość drabiny po złożeniu ok. 125 cm. 	
	regał magazynowy otwarty	19	<ul style="list-style-type: none"> - kolor: srebrny ocynk, Wymiary: (zakres +/-2 cm) 180 x 90 x 40 cm, - ilość półek: 5 szt., - półki z płyty MDF, - wsporniki środkowe półek, - profile galwanizowane, - nakładki ochronne w zestawie 8 szt., - maksymalne obciążenie półki: do 265 kg, - maksymalne obciążenie łączne: do 1325 kg, - sposób montażu: bezśrubowy (na wcisk). - atutem regału jest to, że można go rozłożyć na dwa mniejsze. 	
213 GOK - pom. biurowe	biurko pracownika	5	<p>Wymiary: (+/- 2 cm)</p> <ul style="list-style-type: none"> - szerokość: 142 cm, - głębokość: 50 cm, - wysokość: 75 cm. <p>kolor biurka: biały,</p> <p>Materiały:</p> <ul style="list-style-type: none"> - płyta wiórowa i płyta pilśniowa, - farba akrylowa, tworzywo <p>Noga:</p> <ul style="list-style-type: none"> - stal, - epoksydowa/poliestrowa powłoka proszkowa. 	
	kontenerek	5	<ul style="list-style-type: none"> - kolor kontenerka: biały, - ilość szuflad: 3, <p>Wymiary:</p> <ul style="list-style-type: none"> - szerokość: ok. 40 cm, - głębokość: ok. 47 cm, - wysokość: ok. 56 cm, - głębokość szuflady (wewnętrzna): ok. 40 cm. <p>Materiały:</p> <ul style="list-style-type: none"> - stal, - epoksydowa/poliestrowa powłoka proszkowa. 	

fotel obrotowy z podłokietnikami	5	<ul style="list-style-type: none"> - podłokietniki czarne, - wysokość krzesła: ok. 103-111 cm, - krzesło tapicerowane, - krzesło z regulowanym podłokietnikiem, - krzesło wyposażone jest w mechanizm ruchowy Synchro, - płynnie regulowana wysokość siedziska, - stalowa, chromowana podstawa jezdna, - tapicerka odporna na częste użytkowanie, w kolorze szarym, - kółka do powierzchni twardych. 	
monitor komputerowy	5	<ul style="list-style-type: none"> - przeznaczenie produktu: do domu i biura, - przekątna ekranu: 23,8", - powłoka matrycy: matowa, - typ ekranu: płaski, - rozdzielczość ekranu: 1920 x 1080 (FullHD), - format obrazu: 16:9, - częstotliwość odświeżania ekranu: 75 Hz, - liczba wyświetlanych kolorów: 16,7 mln, - czas reakcji: min 7 ms, - jasność: 250 cd/m², Złącza: <ul style="list-style-type: none"> - VGA (D-sub) - 1 szt., - HDMI - 1 szt., - wyjście słuchawkowe - 1 szt., - DC-in (wejście zasilania) - 1 szt., - regulacja kąta pochylenia (Tilt). - kolor: czarny. Dołączone akcesoria: <ul style="list-style-type: none"> - zasilacz, - kabel VGA. 	
lampa biurkowa led	5	<ul style="list-style-type: none"> - kolor: czarna, - strumień światła: 220 lm, - długość kabla: 2.0 m., - moc: 1.9 Wat, - materiały: poliwęglan, stal, powłoka proszkowa, tworzywo ABS. Wymiary: <ul style="list-style-type: none"> - wysokość: 52 cm +/- 2 cm, - średnica podstawy: 12 cm +/- 1 cm, - średnica klosza: 5 cm +/- 1 cm 	
komputer stacjonarny	5	<ul style="list-style-type: none"> - zastosowanie: do domu i biura, - system operacyjny: Windows 11 Pro lub równoważny (opis parametrów podano poniżej tabeli) - karta sieciowa Wi-Fi 802.11 a/b/g/n/ac, - procesor: wielordzeniowy ze zintegrowaną grafiką, przystosowany na etapie produkcji do pracy w komputerach przenośnych klasy x86 osiągający min 17 067 pkt w teście CPU Mark według wyników opublikowanych na http://www.cpubenchmark.net/, - liczba obsługiwanych monitorów: 3 - karta dźwiękowa: zintegrowana, - karta sieciowa 10/100/1000, 	

		<ul style="list-style-type: none"> - ilość gniazd SATA: 4, - ilość gniazd M.2 PCIe: 1. <p>Złącza na tylnym panelu:</p> <ul style="list-style-type: none"> - DVI (płyta główna): 1, - HDMI (płyta główna): 1, - DisplayPort (płyta główna): 1, - D-Sub VGA (płyta główna): 1, - RJ-45 1, - USB 2.0: 4, - USB 3.0: 2, - Złącza audio: 3, <p>Złącza na przednim panelu:</p> <ul style="list-style-type: none"> - wyjście słuchawkowe: 1, - wejście mikrofonowe: 1, - USB 3.0: 2. <ul style="list-style-type: none"> - wielkość pamięci RAM: 16 GB, - pojemność dysku SSD M.2 PCIe: 1 TB. <p>Zasilacz:</p> <ul style="list-style-type: none"> - moc 550 W. - czytnik kart pamięci 	
Microsoft Office 2021 dla Użytkowników Domowych i Małych Firm	3	Parametry równoważności oprogramowania opisano poniżej tabeli	
Microsoft Office 2021 Professional	2	Parametry równoważności oprogramowania opisano poniżej tabeli	
myszka bezprzewodowa	5	<ul style="list-style-type: none"> - typ myszy: mobilna, - łączność: bezprzewodowa, - sensor: optyczny, - rozdzielczość: 1600 dpi, - liczba przycisków: min.3, - rolka przewijania: 1, - bluetooth, - zasilanie: bateria AA x1, - kolor: czarny. 	
klawiatura	5	<ul style="list-style-type: none"> - typ klawiatury: multimedialna, - układ klawiszy: standardowy, - komunikacja z komputerem: bezprzewodowa, - interfejs: USB, - kolor: czarny, - klawisze multimedialne, - klawisze numeryczne, - niski profil klawiszy, - wbudowany HUB USB 	
krzesło ze sklejki z tapicerką	6	<p>Krzesło kawiarniane wykonane z bukowej, profilowanej sklejki na metalowej, malowanej proszkowo ramie koloru czarnego. Siedzisko sklejkowe lakierowane w kolorze naturalnego buka. Krzesło posiada miękki, tapicerowany element w siedzisku - kolor melanz niebieski (tkanina 100% poliester, gramatura 310 g/m², ścieralność 162500 cykli). Krzesło posiada stopki z wkładką filcową do podłóg twardych. Możliwość sztaplowania krzesel.</p>	


szafa na segregatory zamykana na klucz	6	<ul style="list-style-type: none"> - kolor: biały, - wieniec górny o grubości 18 mm, wykończony obrzeżem 2 mm, - płyta melaminowana, - regulatory poziomujące krzywiznę podłogi, - konstrukcja wieńcowa, - zamek punktowy, - zawiasy 100 stopni rozwarcia, - uchwyty metalowe w kolorze srebrnym, - plecy dzielone, z płyty HDF, - jedna półka stała, trzy półki ruchome, - szafa posiada 5 przestrzeni na segregatory <p>Wymiary:</p> <ul style="list-style-type: none"> - długość: 80 cm +/- 2 cm, - głębokość: ok. 35,5 cm, - wysokość: 179 cm +/- 2 cm 	
regał otwarty wąski	2	<ul style="list-style-type: none"> - kolor: dąb amber, - wieniec górny o grubości 18 mm, wykończony obrzeżem 2 mm, - płyta melaminowana, - regulatory poziomujące krzywiznę podłogi, - konstrukcja wieńcowa, - plecy dzielone, z płyty HDF, - jedna półka stała, trzy półki ruchome, - regał posiada 5 przestrzeni na segregatory, <p>Wymiary:</p> <ul style="list-style-type: none"> - długość: 40 cm, - głębokość: 35,5 cm, - wysokość: 179 cm. 	
fotel szary wysoki	1	<ul style="list-style-type: none"> - kolor: ciemnoszary. <p>Materiały:</p> <ul style="list-style-type: none"> - kompozyt włókien naturalnych i polimerowych, - pianka poliuretanowa, - watolina poliestrowa, - włóknina polipropylenowa. - lity buk, - bezbarwny lakier akrylowy. <p>Tkanina:</p> <ul style="list-style-type: none"> - 100% poliester (min. 90% z recyklingu). <p>Wymiary:</p> <ul style="list-style-type: none"> - szerokość: 80 cm, - głębokość: ok. 85 cm, - wysokość: ok. 108 cm, - szerokość siedziska: ok. 45 cm, - głębokość siedziska: ok. 48 cm, - wysokość siedziska: ok. 44 cm. 	


	fotel różowy niski	<p>1</p> <ul style="list-style-type: none"> - kolor: jasny różowy. Materiały: <ul style="list-style-type: none"> - kompozyt włókien naturalnych i polimerowych, - pianka poliuretanowa, - watolina poliestrowa, - włóknina polipropylenowa. - lity buk, - bezbarwny lakier akrylowy. Tkanina: <ul style="list-style-type: none"> - 100% poliestr (min. 90% z recyklingu). Wymiary: <ul style="list-style-type: none"> - wysokość z poduchami oparcia: ok. 75 cm, - szerokość: ok. 73 cm, - głębokość: ok. 65 cm, - wysokość pod meblem: ok. 24 cm, - wysokość podłokietnika: ok. 20 cm, - szerokość siedziska: ok. 45 cm, - głębokość siedziska: ok. 48 cm, - wysokość siedziska: ok. 44 cm. 	
	stół rozkładany 130/190x80	<p>1</p> <ul style="list-style-type: none"> - kolor biały. Blat: <ul style="list-style-type: none"> - płyta wiórowa, - okleina jesionowa, - bejca, - bezbarwny lakier akrylowy. Rama spodnia: <ul style="list-style-type: none"> - lita sosna i brzoza, - okleina jesionowa, - bejca, - bezbarwny lakier akrylowy. Noga: <ul style="list-style-type: none"> - płyta wiórowa, - okleina jesionowa, - bejca, - bezbarwny lakier akrylowy. Wymiary: <ul style="list-style-type: none"> - minimalna długość: ok. 130 cm, - maksymalna długość: ok. 190 cm, - szerokość: ok. 80 cm, - wysokość: ok. 75 cm. 	
	stoliki - mały i duży	<p>1</p> <ul style="list-style-type: none"> 1 zestaw (łącznie 1 stolik duży, 1 stolik mały), - kolor: naturalnej okleiny brzozowej. Materiały: <ul style="list-style-type: none"> - okleina brzozowa, - bezbarwny lakier akrylowy - sklejka. Wymiary: <ul style="list-style-type: none"> - 1 szt. ok. 55x45x40 cm, - 1 szt. ok. 73x63x45 cm. 	




	szafa ubraniowa/na dokumenty	2	<ul style="list-style-type: none"> - kolor: biały, - wieniec górny o grubości 18 mm, wykończony obrzeżem 2 mm, - płyta melaminowana, - regulatory poziomujące krzywiznę podłogi, - konstrukcja wieńcowa, - zamek punktowy, - zawiasy 100 stopni rozwarcia, - uchwyty metalowe w kolorze srebrnym, - plecy dzielone, z płyty HDF, - jedna półka stała, trzy półki ruchome, - szafa posiada 5 przestrzeni na segregatory, - waga szafy– ok. 54kg. <p>Wymiary:</p> <ul style="list-style-type: none"> - długość: ok. 80 cm, - głębokość: ok. 35,5 cm, - wysokość: ok. 179 cm. 	
211 sala konferencyjna	stół składany biały	12	<ul style="list-style-type: none"> - kolor: biały blat, czarne nogi, - materiał: płyta melaminowana, - kształt blatu: prostokątny, - składany <p>Wymiary</p> <ul style="list-style-type: none"> - długość blatu: 180 cm +/- 2 cm, - długość stelaża: 156 cm +/- 2 cm, - szerokość blatu: 80 cm +/- 2 cm, - szerokość stelaża: ok. 53 cm, - wysokość: ok. 72,5 cm, - grubość blatu: 1,8 cm. 	
	krzesło ze sklejki z tapicerką	80	<p>Krzesło kawiarniane wykonane z bukowej, profilowanej sklejki na metalowej, malowanej proszkowo ramie koloru czarnego. Siedzisko sklejkowe lakierowane w kolorze naturalnego buka. Krzesło posiada miękkie, tapicerowany element w siedzisku - kolor melaż niebieski (tkanina 100% poliester, gramatura 310 g/m2, ścieralność 162500 cykli). Krzesło posiada stopki z wkładką filcową do podłóg twardych. Możliwość sztaplowania krzeseł.</p>	
	zabudowa meblowa - kącik gastronomiczny	1	<p>Typ szafek, układ, wymiary według załączonych rysunków.</p> <ul style="list-style-type: none"> - zabudowa meblowa wykonana z płyty wiórowej, laminowanej 18 mm. - wszystkie szafki, półka i cokoły wykonane z płyty laminowanej w kolorze białym, powierzchnia matowa. - korpusy wykonane z płyty laminowanej w kolorze białym, powierzchnia matowa. - blat wykonany z płyty wiórowej, pokryte laminatem HPL, prostokątna krawędź, okleina ABS w tym samym wzorze, posiadający wysokie parametry higieniczne w kolorze popielatym, imitującym jasny beton lub cement. - zawiasy stalowe z powłoką niklowaną, z amortyzatorami 110°, z samodomykaczami. 	




		<ul style="list-style-type: none"> - prowadnice stalowe z ogranicznikiem i amortyzatorem, z samodomykaczami, pełny wysuw. - w szafkach półki oznaczone na rysunkach linią przerywaną. - uchwyty stal z powłoką proszkową w kolorze czarnym, przekrój okrągły, rozstaw otworów 128 mm i 320 mm, szerokość 9 mm, głębokość 31 mm oraz otwieranie tip-on, układ, ilość i rodzaj zgodnie z rysunkami. - nóżki z tworzywa, regulowana wysokość. 	
telewizor 65"	1	<ul style="list-style-type: none"> - ekran: 65" QLED, UHD/4K, 3840 x 2160 px, - smart TV, - tuner: DVB-C, DVB-S2, DVB-T2/HEVC/H.265, - częstotliwość odświeżania ekranu: 120 Hz, Technologia HDR (High Dynamic Range) HDR10, HLG, Złącza : HDMI x4, USB x2, - Wi-Fi, DLNA, bluetooth, - kolor obudowy: tytanowy, - format ekranu: 16:9 - format HD UHD/4K, - podwójny tuner HD, - tuner: DVB-C, DVB-S2, DVB-T2/HEVC/H.265, - system dźwięku: 2.0, - wbudowane głośniki: 2, - moc głośników [W]: 20. 	
stojak/wózek do telewizora	1	<ul style="list-style-type: none"> - uniwersalny wózek / stojak mobilny do telewizorów LCD LED Plazma 55"- 80", - regulacja wysokości telewizora, - półka na sprzęt Audio Video z regulacją wysokości w zestawie ze stojakiem, - półka z regulacją wysokości pod kamerę dostępna w zestawie ze stojakiem, - zgodność ze standardem VESA, - system zarządzania kablami, - posiadający cztery kółka z funkcją blokady, - kolor biały. - regulacja wysokości w zakresie 135 ~165 cm (co 5 cm), - kółka z funkcją blokady, - podwójne stalowe kolumny nośne, - solidna stalowa podstawa, - regulowana półka na sprzęt AV, - maskowanie przewodów w kolumnie stojaka. 	
projektor	1	<ul style="list-style-type: none"> - technologia wyświetlania: DLP, - rozdzielczość natywna: 1920 x 1080 (FHD), - format obrazu: 16:9, - jasność: 3500 lm, - kontrast: 20 000:1, - wielkość rzutowanego obrazu: 30" - 300", - żywotność lampy: 5 000 h (tryb normalny), 10 000 h (tryb 	




		<p>ekonomiczny),</p> <ul style="list-style-type: none"> - moc lampy: 200 W. - wejście audio - 2 szt., - wyjście audio - 1 szt., - wejście audio L/R (RCA) - 1 szt., - HDMI - 2 szt., - VGA in (D-sub) - 2 szt., - S-Video - 1 szt., - USB typ B - 1 szt., - RS-232 - 1 szt., - AC in (wejście zasilania) - 1 szt., - głośniki, - wysokość: ok. 12 cm, - szerokość: ok. 30 cm, - głębokość: ok. 22 cm, - możliwość regulacja zniekształcenia trapezowego (Keystone), - możliwość zabezpieczenia linką (Kensington Lock). <p>Dołączone akcesoria:</p> <ul style="list-style-type: none"> - pilot, - kabel VGA, - kabel zasilający. 	
uchwyt sufitowy projektora	1	<ul style="list-style-type: none"> - stalowa konstrukcja z możliwością montażu bezpośrednio do sufitu - obciążenie projektora do 10 kg, - regulowana długość uchwytu, - możliwość ukrycia przewodów bez złącza w uchwycie, - typ: sufitowy, - kolor: biały, - maksymalne obciążenie: 10 kg, - pochYLENIE: +/-15°. 	
ekran do wyświetlania obrazu	1	<p>Rozmiar:</p> <ul style="list-style-type: none"> - 400x225 cm (16:9). <p>Materiał projekcyjny:</p> <ul style="list-style-type: none"> - vision white: uniwersalna biała powierzchnia o współczynniku gain 1.2 i szerokim kącie widzenia 150°. - wysuw pow. projekcyjnej: tylni, - strona wyprowadzenia przewodu zasilania: prawa, - kaseeta biała. 	
mikser	1	<ul style="list-style-type: none"> - bluetooth - bezprzewodowe połączenie z komputerem, tabletem, telefonem komórkowym, - odtwarzacz Mp3 z możliwością nagrywania oraz odtwarzania, - 6 wejść mono CH1 - CH6, przełączalna czułość Mikrofon/ Linia, gniazdo Combo - XLR symetryczne/ Jack 6,3mm mono nie symetryczne, - wejście stereo CH7-8 ST IN, 2 x gniazdo Jack 6,3mm mono, czułość liniowa, korektor czułości wejścia +4dB/ -10dB, - HIGH, LOW - 2 pasmowa korekcja barwy dźwięku selektywnie dla kanałów CH1, 2, - wbudowany 24-bitowy procesor DSP z efektami pogłosowymi, - +48V Phantom do zasilania mikrofonów pojemnościowych, załączane selektywnie dla każdego kanału, 	




		<ul style="list-style-type: none"> - wyjście słuchawkowe, - wskaźnik LED poziomu sygnału, - wymiary: ok. 27x7x16,5 cm. 	
nagłośnienie	1	<ul style="list-style-type: none"> - moc: 800 Watt RMS, - skuteczność: 130 dB SPL, - głośniki: 2x satelity 6,5" średnio-tonowe oraz 1" wysokotonowe, 1x sub-woofler 15" neodymowy nisko-tonowy, - odrębne wzmacniacze mocy z zasilaniem impulsowym: satelity 2x 150 Watt Class D, sub-woofler 500 Watt Class D, - system ochrony i zabezpieczeń ADAP, - ergonomiczna budowa - konsola połączona z subwooflerem, - wbudowany mikser. 	
uchwyt naścienny kolumnowy	2	<p>Profesjonalny, naścienny statyw kolumnowy.</p> <ul style="list-style-type: none"> - materiał: stal, - maksymalne obciążenie: 40 kg, - kolor: czarny, - płyta: 150 x 200 mm, - regulacja pozioma: 180°, - regulacja pionowa: 90°-110°, - długość ramienia: ok. 29 cm. 	
stół składany cateringowy/konferencyjny	1	<ul style="list-style-type: none"> - kolor: biały blat, czarne nogi, - materiał: płyta melaminowana, - kształt blatu: prostokątny, - składanie. <p>Wymiary:</p> <ul style="list-style-type: none"> - długość blatu: ok. 200 cm, - długość stelaża: ok. 176 cm, - szerokość blatu: ok. 80 cm, - szerokość stelaża: ok. 53 cm, - wysokość: ok. 72,5 cm, - grubość blatu: 1,8 cm, 	
pokrowiec na stół składany cateringowy/konferencyjny biały	1	<ul style="list-style-type: none"> - skład: poliester 96%, elastan 4%, <p>Wymiary:</p> <ul style="list-style-type: none"> - wielkość blatu 200 x 80 cm, - wysokość 72,5 cm, - gramatura: 220 g/m², - nie wymaga prasowania. 	
ekspres do kawy	1	<ul style="list-style-type: none"> - proces impulsowego parzenia kawy (Pulse Extraction Process), - regulowana jednostka zaparzania: 5 - 16 g, - inteligentny System Wstępnego Zaparzania, - typ młynka: Professional Aroma Grinder, - licznik młynka: 1, - system grzewczy z zastosowaniem termobloków: 1, - inteligentne wstępne podgrzewanie, - wysokowydajna pompa, 15 bar, - monitorowana taca na nadmiar wody, - wireless Ready, - connector System, - programowanie ilości wody, - ilość wody może być dostosowywana za każdym razem, - moc kawy może być każdorazowo 	





			<p>dostosowana do oczekiwań,</p> <ul style="list-style-type: none"> - wyświetlacz: kolorowy wyświetlacz TFT - pojemność zbiornika na wodę: 3 l, - zbiornik na ziarna z pokrywą chroniącą aromat, - pojemność zbiornika na ziarna: 500 g, - pojemnik na fusy (maksimum ilość porcji): 25, - napięcie: 230 W, - moc: 1450 W, <p>Wymiary:</p> <ul style="list-style-type: none"> - ok. 29,5 x 42 x 44 cm, - efektywność energetyczna: 43 kWh. 	
	warnik do napojów	1	<p>Wymiary:</p> <p>ok. 36x38x60 cm,</p> <ul style="list-style-type: none"> - pojemność w l: min. 20, - moc (W): 2250, - izolowane, podwójne ścianki ze stali nierdzewnej AISI 304 zmniejszają stratę ciepła, - nienagrzewające się uchwyty oraz rączka pokrywy z polipropylenu, - pokrywa z bezpiecznym systemem zamykania typu „Twist-Lock”, - niekapiący kran z polipropylenu, - tacka ociekowa w zestawie, - maksymalna wysokość podstawianego pod kran naczynia: 13 cm, - czytelny wskaźnik poziomu wody, wyrażony w litrach, - włącznik/wyłącznik zasilania z silikonową osłoną oraz obrotowe pokrętko do ustawiania żądanej temperatury, - temperatura sterowana za pomocą termostatu w zakresie: 30 – 100°C, - automatyczne przełączanie funkcji grzania i podtrzymywania żądanej temperatury, - pojemność użytkowa min.18 l. 	
212 pomieszczenie gospodarcze	drabina trzystopniowa	1	<ul style="list-style-type: none"> - materiał - stop aluminium 6063, - ryflowane stopnie antypoślizgowe z wysokogatunkowego aluminium, - aluminiowe podłużnice o wymiarach 40 x 20 mm, - ryflowany podest roboczy o właściwościach antypoślizgowych o wymiarach: ok. 25 x 25 cm , - pałąk bezpieczeństwa - wysokość rozstawionej drabiny ok.115 cm, - całkowita długość drabiny po złożeniu ok. 125 cm. 	





	regał magazynowy otwarty	22	<ul style="list-style-type: none"> - kolor: srebrny ocynk, Wymiary: - ok. 180 x 90 x 40 cm, - ilość półek: 5 szt., - półki z płyty MDF, - wsporniki środkowe półek, - profile galwanizowane, - nakładki ochronne w zestawie 8 szt., - maksymalne obciążenie półki: 265 kg, - maksymalne obciążenie łączne: 1325 kg, - sposób montażu: bezśrubowy (na wcisk). 	
209 pracownia plastyczna	szafka na prace plastyczne/mapy B1 metalowa, popiel, 5 szuflad	1	<p>Pięcioszufladowa szafa przystosowana do przechowywania map, planów, dokumentacji technicznych oraz montażu poligraficznych o maksymalnym formacie B1. Wykonana jest z blachy czarnej o grubości 0,6 mm – 2,0 mm, malowana farbami proszkowymi w kolorze RAL 7035. Szuflady przesuwane po prowadnicach z łożyskami kulkowymi z blokadą zabezpieczającą przed wypadnięciem. Całość zamykana jednym centralnym zamkiem.</p> <p>Wymiary zewnętrzne:</p> <ul style="list-style-type: none"> - wysokość: ok. 56 cm, - szerokość: ok. 114 cm, - głębokość: ok. 80 cm. <p>Wymiary szuflad:</p> <ul style="list-style-type: none"> - wysokość szuflad: ok. 6,5 cm, - szerokość szuflad: ok. 106 cm, - głębokość szuflad: ok. 76,5 cm. 	
	stół składany biały	2	<ul style="list-style-type: none"> - kolor: biały blat, czarne nogi, - materiał: płyta melaminowana, - kształt blatu: prostokątny, - składanie. <p>Wymiary:</p> <ul style="list-style-type: none"> - długość blatu: 180 +/- 2 cm, - długość stelaża: 156 +/- 2 cm, - szerokość blatu: 80 +/- 2 cm, - szerokość stelaża: ok. 52,8 cm, - wysokość: ok. 72,5 cm, - grubość blatu: 1,8 cm. 	
	krzesło ze sklejki	16	<p>Nowoczesne krzesło kawiarniane wykonane z bukowej, profilowanej sklejki na metalowej, malowanej proszkowo ramie koloru czarnego. Siedzisko sklejkowe lakierowane w kolorze naturalnego buka. Krzesło posiada stopki z wkładką filcową do podłóg twardych. Możliwość sztaplowania krzesel.</p>	


	niska szafa na segregatory zamykana na klucz	6	<ul style="list-style-type: none"> - kolor szafki: biały, - szafka aktowa zamykana drzwiami skrzydłowymi, - wieniec górny o grubości 18 mm, wykończony obrzeżem 2 mm. - płyta me laminowana, - regulatory poziomujące krzywiznę podłogi, - konstrukcja wieńcowa, - zamek punktowy, - zawiasy 100 stopni rozwarcia, - uchwyty metalowe w kolorze srebrnym, - plecy dzielone, z płyty HDF. - szafka posiada 3 przestrzenie na segregatory. <p>Wymiary (+/- 2 cm)</p> <ul style="list-style-type: none"> - długość: 80 cm, - głębokość: 35,5 cm, - wysokość: 109 cm - rodzaj uchwyty/nóżek: metal. 	
202 hall + korytarz	fotel szary wysoki	2	<ul style="list-style-type: none"> - kolor: ciemnoszary. <p>Materiały:</p> <ul style="list-style-type: none"> - kompozyt włókien naturalnych i polimerowych, - pianka poliuretanowa, - watolina poliestrowa, - włóknina polipropylenowa. - lity buk, - bezbarwny lakier akrylowy. <p>Tkanina:</p> <ul style="list-style-type: none"> - 100% poliester (min. 90% z recyklingu). <p>Wymiary : (+/- 2 cm)</p> <ul style="list-style-type: none"> - szerokość: 80 cm, - głębokość: 85 cm, - wysokość: 108 cm, - szerokość siedziska: 45 cm, - głębokość siedziska: 48 cm, - wysokość siedziska: 44 cm 	
	fotel szary niski	2	<ul style="list-style-type: none"> - kolor: ciemnoszary. <p>Materiały:</p> <ul style="list-style-type: none"> - kompozyt włókien naturalnych i polimerowych, - pianka poliuretanowa, - watolina poliestrowa, - włóknina polipropylenowa. - lity buk, - bezbarwny lakier akrylowy. <p>Tkanina:</p> <ul style="list-style-type: none"> - 100% poliester (min. 90% z recyklingu). <p>Wymiary (+/-2 cm)</p> <ul style="list-style-type: none"> - wysokość z poduchami oparcia: ok. 75 cm, - szerokość: ok. 73 cm, - głębokość: ok. 65 cm, - wysokość pod meblem: ok. 24 cm, - wysokość podłokietnika: ok. 20 cm, - szerokość siedziska: ok. 45 cm, - głębokość siedziska: ok. 48 cm, - wysokość siedziska: ok. 44 cm. 	




fotel różowy wysoki	1	<p>- kolor: jasny różowy. Materiały: - kompozyt włókien naturalnych i polimerowych, - pianka poliuretanowa, - watolina poliestrowa, - włóknina polipropylenowa. - lity buk, - bezbarwny lakier akrylowy. Tkanina: - 100% poliester (min. 90% z recyklingu). Wymiary: - szerokość: ok. 80 cm, - głębokość: ok. 85 cm, - wysokość: ok. 108 cm, - szerokość siedziska: ok. 45 cm, - głębokość siedziska: ok. 48 cm, - wysokość siedziska: ok. 44 cm.</p>	
fotel różowy niski	1	<p>- kolor: jasny różowy. Materiały: - kompozyt włókien naturalnych i polimerowych, - pianka poliuretanowa, - watolina poliestrowa, - włóknina polipropylenowa. - lity buk, - bezbarwny lakier akrylowy. Tkanina: - 100% poliester (min. 90% z recyklingu). Wymiary (+/- 2 cm) - wysokość z poduchami oparcia: ok. 75 cm, - szerokość: ok. 73 cm, - głębokość: ok. 65 cm, - wysokość pod meblem: ok. 24 cm, - wysokość podłokietnika: ok. 20 cm, - szerokość siedziska: ok. 45 cm, - głębokość siedziska: ok. 48 cm, - wysokość siedziska: ok. 44 cm.</p>	
pufa worek stonowany pomarańcz/ceglasty	5	<p>Wykonana z poliestru. - kolor: stonowany pomarańcz/ceglasty. Wymiary: - wysokość: ok. 90 cm, - szerokość: ok. 100 cm, - głębokość: ok. 50 cm, - wysokość siedziska: ok. 35 cm, - podstawa: ok. 90 cm. - wypełnienie: 300 l, - wypełnienie całymi kulkami styropianowymi, - tkanina poliestrowa, powlekana jednostronnie, - gramatura ok. 356g/m2, - materiał wytrzymały na działanie promieni słonecznych i innych czynników atmosferycznych.</p>	






stoliki - mały i duży	3	3 zestawy (łącznie 3 stoliki duże, 3 stoliki małe) - kolor: naturalnej okleiny brzozonej. Materiały: - okleina brzozonej, - bezbarwny lakier akrylowy - sklejka. Wymiary: (+/- 2 cm) - 1 szt. 55x45x40 cm, - 1 szt. 73x63x45 cm.	
duża donica do wnętrza rozmiar M	7	Donica wykonana z żywicy ekologicznej (fiberclay), czyli połączenia włókien z ceramiką. Dane: - kolor: grafitowy, - średnica : ok. 45 cm, - wysokość : ok. 44 cm.	
duża donica do wnętrza rozmiar L	7	Donica wykonana z żywicy ekologicznej (fiberclay), czyli połączenia włókien z ceramiką. Dane: - kolor: grafitowy, - średnica : ok. 54 cm, - wysokość : ok. 51 cm.	
system ekspozycyjny ścienny - szyna galeryjna biały mat.	11	Łącznie 30,5 mb. Odcinki po 300 cm - przycięte do odpowiedniej długości ścian (oznaczenie umiejscowienia szyn na rysunku 1:100). Szyny montowane na wysokości 260 cm. Kolor szyn - biały mat.	
system ekspozycyjny ścienny - linka stalowa z płaskim zaczepem (pasująca do szyn i haczyków)	5	5 opakowań (łącznie 50 sztuk linek). Linki stalowe z płaskim zaczepem. Długość 2 m.	
system ekspozycyjny ścienny - haczyk do obrazów średni (pasujący do linek i ramek)	5	5 opakowań (łącznie 50 sztuk haczyków). Haczyki blokujące, maks. obciążenie 12 kg.	
ramka czarna B2 aluminiowa	7	Rama B2 czarna aluminium 50x70 cm. W skład ramy wchodzi: - aluminiowa obwódka - szerokość 0,7 cm , wysokość 1,8 cm, - bezpieczne plexi o grubości ok. 1 mm o przejrzystości jak szkło, - płyta tylna HDF o grubości 2,8 mm, - zawieszki do powieszenia w pionie lub poziomie	
ramka czarna B1 aluminiowa	7	Rama B1 czarna aluminium 100x70 cm. W skład ramy wchodzi: - aluminiowa obwódka - szerokość 0,7 cm, wysokość 1,8 cm, - bezpieczne plexi o grubości ok. 1 mm o przejrzystości jak szkło, - płyta tylna HDF o grubości 2,8mm, - zawieszki do powieszenia w pionie lub poziomie	




	wieszak na kółkach z haczykami, szer. 150 cm, czarny	3	<ul style="list-style-type: none"> - kolor: czarny, - materiał wykonania: metal, - wysokość: 184 +/- 2 cm, - szerokość: 63 +/- 2 cm, - długość: 150 +/- 2 cm, - ilość haków: min. 40 szt., - w zestawie kółka 	
207 biblioteka z czytelnią	regał biblioteczny	4	<p>regał biblioteczny jednostronny.</p> <p>Wymiary:</p> <ul style="list-style-type: none"> - szer. 80 +/- 2 cm, - gł. 30 +/- 2cm, - wys. 200 +/- 2 cm. <p>Materiał:</p> <ul style="list-style-type: none"> - płyta melaminowana w kolorze naturalnego dębu. <p>Wieńce i półki:</p> <ul style="list-style-type: none"> - płyta 25 mm. <p>Boki:</p> <ul style="list-style-type: none"> - płyta 18 mm. <p>Tył:</p> <ul style="list-style-type: none"> - płyta HDF 3,2 mm w kolorze białym, - wewnątrz 6 półek, - regał na cokołach. 	
	regał biblioteczny dwustronny	10	<p>regał biblioteczny dwustronny.</p> <p>Wymiary:</p> <ul style="list-style-type: none"> - szer. 80 +/- 2 cm, - gł. 60 +/- 2 cm, - wys. 200 +/- 2 cm. <p>Materiał:</p> <ul style="list-style-type: none"> - płyta melaminowana w kolorze naturalnego dębu. <p>Wieńce i półki:</p> <ul style="list-style-type: none"> - płyta 25 mm. <p>Boki:</p> <ul style="list-style-type: none"> - płyta 18 mm. - wewnątrz 6 półek, - na szerokość regału, na każdym poziomie, w połowie, podziałki na 1/3 wysokości wnęki, z płyty melaminowej w kolorze naturalnego dębu - płyta 18 mm, umożliwiające ułożenie książek po dwóch stronach regału, - regał na cokołach. 	
	regał biblioteczny	7	<p>regał biblioteczny jednostronny.</p> <p>Wymiary:</p> <ul style="list-style-type: none"> - szer. 80 +/- 2 cm, - gł. 30 +/- cm, - wys. 118 +/- cm. <p>Materiał:</p> <ul style="list-style-type: none"> - płyta melaminowana w kolorze naturalnego dębu. <p>Wieńce i półki:</p> <ul style="list-style-type: none"> - płyta 25 mm. <p>Boki:</p> <ul style="list-style-type: none"> - płyta 18 mm. <p>Tył:</p> <ul style="list-style-type: none"> - płyta HDF 3,2 mm w kolorze białym. - wewnątrz 3 półki. - regał na cokołach. 	




niska szafa na segregatory zamykana na klucz	2	<ul style="list-style-type: none"> - kolor szafki: biały, - szafka aktowa zamykana drzwiami skrzydłowymi, - wieniec górny o grubości 18 mm, wykończony obrzeżem 2 mm. - płyta me laminowana, - regulatory poziomujące krzywiznę podłogi, - konstrukcja wieńcowa, - zamek punktowy, - zawiasy 100 stopni rozwarcia, - uchwyty metalowe w kolorze srebrnym, - plecy dzielone, z płyty HDF. - szafka posiada 3 przestrzenie na segregatory. <p>Wymiary:</p> <ul style="list-style-type: none"> - długość: 80 +/- 2 cm, - głębokość: 35,5 +/- 2 cm, - wysokość: 109 +/- 2 cm. - rodzaj uchwyty/nóżek: metal. 	
fotel obrotowy z podłokietnikami	1	<ul style="list-style-type: none"> - podłokietniki czarne, - wysokość krzesła: ok. 103-111 cm, - krzesło tapicerowane, - krzesło z regulowanym podłokietnikiem, - krzesło wyposażone jest w mechanizm ruchowy Synchro, - płynnie regulowana wysokość siedziska, - stalowa, chromowana podstawa jezdna, - tapicerka odporna na częste użytkowanie, w kolorze szarym, - kółka do powierzchni twardych. 	
biurko pracownika	1	<p>Wymiary:</p> <ul style="list-style-type: none"> - szerokość: 142 +/- 2 cm, - głębokość: 50 +/- 2 cm, - wysokość: 75 +/- 2 cm. <p>kolor biurka: biały,</p> <p>Materiały:</p> <ul style="list-style-type: none"> - płyta wiórowa i płyta pilśniowa, - farba akrylowa, tworzywo <p>Noga:</p> <ul style="list-style-type: none"> - stal, - epoksydowa/poliestrowa powłoka proszkowa. 	
kontenerek	1	<ul style="list-style-type: none"> - kolor kontenerka: biały, - ilość szuflad: 3, <p>Wymiary:</p> <ul style="list-style-type: none"> - szerokość: 40 +/- 2 cm, - głębokość: 47 +/- 2 cm, - wysokość: 56 +/- 2 cm, - głębokość szuflady (wewnętrzna): ok. 40 cm. <p>Materiały:</p> <ul style="list-style-type: none"> - stal, - epoksydowa/poliestrowa powłoka proszkowa. 	




lampa biurkowa led	1	<ul style="list-style-type: none"> - kolor: czarna, - strumień światła: 220 lm, - długość kabla: 2.0 m., - moc: 1.9 Wat, - materiały: poliwęglan, stal, powłoka proszkowa, tworzywo ABS. <p>Wymiary:</p> <ul style="list-style-type: none"> - wysokość: 52 cm +/- 2 cm, - średnica podstawy: 12 cm +/- 1 cm, - średnica klosza: 5 cm +/- 1 cm 	
laptop	1	<ul style="list-style-type: none"> - procesor: klasy x86 ze zintegrowanym układem graficznym, Wydajność obliczeniowa: Procesor powinien osiągać w teście wydajności PassMark PerformanceTest (wynik dostępny: https://www.cpubenchmark.net/cpu_list.php) co najmniej wynik 10100 punktów Passmark CPU Mark - pamięć RAM: 16 GB - maksymalna obsługiwana ilość pamięci RAM: 24 GB, - dysk SSD M.2 PCIe: 512 GB, - typ ekranu: matowy - przekątna ekranu: 15,6", - rozdzielczość ekranu: 1920 x 1080 (Full HD), - pamięć karty graficznej: pamięć współdzielona, - dźwięk: wbudowane głośniki stereo, wbudowane dwa mikrofony, - kamera internetowa, - łączność: Wi-Fi 5, moduł Bluetooth 5.0, - złącza: USB 2.0 - 1 szt., USB 3.2 - 1 szt., USB Typu C - 1 szt., HDMI 1.4b - 1 szt., - czytnik kart pamięci SD - 1 szt., - wyjście słuchawkowe/wejście mikrofonowe - 1 szt., - DC-in (wejście zasilania) - 1 szt. - pojemność baterii: min. 40 Wh - kolor dominujący: szary, - system operacyjny: Microsoft Windows 11 Home (parametry równoważności opisano poniżej tabeli), - dołączone akcesoria: zasilacz. 	
Microsoft Office 2021 dla Użytkowników Domowych i Małych Firm	1	Parametry równoważności oprogramowania opisano poniżej tabeli	
myszka bezprzewodowa	1	<ul style="list-style-type: none"> - typ myszy: mobilna, - łączność: bezprzewodowa, - sensor: optyczny, - rozdzielczość: 1600 dpi, - liczba przycisków: min. 3, - rolka przewijania: 1, - bluetooth, - zasięg pracy: do 10 m, - zasilanie: bateria AA x1, - czas pracy na baterii: do 36 miesięcy, - kolor: czarny. 	
krzesło dziecięce rozmiar 4	4	Krzesło wysokość 4. Krzesło wykonane z lakierowanej sklejki bukowej o gr. 6 mm. Stelaż wykonany z profilu drewnianego o przekroju ok. 2 x 4,5 cm. Stopki z tworzywa lub filcu chroniące podłogę	



		przed zarysowaniem. Krzesło w kolorze naturalnego drewna z białym siedziskiem i oparciem.	
stolik dziecięcy rozmiar 4	1	Stół wysokość 4. Błat wykonany z płyty laminowanej o gr. 18 mm, w kolorze białym, wykończone obrzeżem PCV o gr. 2 mm w tym samym kolorze. Błat kwadratowy. Nogi kwadratowe, drewniane, w naturalnym kolorze drewna. - wym. blatu ok. 74 x 74 cm, - wym. nóg ok. 4,5 x 4,5 mm.	
miękką pufa	3	- kolor: niebieski melanż, - pokrowiec zewnętrzny: 90% rPES 10% PES, - kształt: walec. Wymiary: - ok. 40 x 55 Ø cm.	
krzesło tapicerowane	2	Wymiary: - wysokość: 77,5 cm +/- 2 cm, - szerokość: 44 cm +/- 2 cm, - głębokość: 49 cm +/- 2 cm, - siedzisko gr. 5 cm +/- 5 mm - wykonanie siedziska: tkanina, pianka meblowa, - wykonanie oparcia: pianka meblowa, tkanina, - wykonanie nóżek: metal malowany proszkowo na kolor czarny, - tkanina: melanż niebieski, - typ tkaniny: 100% poliester, - gramatura: 300 g/m2 +/- 5%, - odporność na mechacenie i peeling: 4-5, Właściwości tkaniny: efekt melanżu, soft touch, eco friendly.	
stół kwadratowy	1	- kolor: biały Błat: - płyta wiórowa, - folia melaminowa. Materiał nóg: - stal, - epoksydowa/poliestrowa powłoka proszkowa. Wymiary: - długość: 75 cm +/- 2 cm, - szerokość: 75 cm +/- 2 cm, - wysokość: 74 cm +/- 2 cm	
tablica suchościeralna 1	1	- tablicę można powiesić na ścianie w orientacji poziomej lub pionowej, - powierzchnia tablicy wykonana ze stali i polakierowana na biało, - rama aluminiowa wykonana z wysokiej jakości blachy, łączona przy pomocy plastikowych narożników. Wymiary: ok.100x150 cm	

	wieszak stojący na płaszcze dąb	1	<p>Naturalny kolor drewna.</p> <p>Wymiary:</p> <ul style="list-style-type: none"> - szerokość: 51 cm +/- 2 cm, - wysokość: 176 cm +/- 2 cm, - głębokość: 45 cm +/- 2 cm <p>Materiał:</p> <ul style="list-style-type: none"> - lite drewno. <p>Kolor drewna:</p> <ul style="list-style-type: none"> - jasne drewno. <p>Powłoka:</p> <ul style="list-style-type: none"> - lazurowane lub lakierowane. 	
	dywan okrągły śr. 160 cm	1	<ul style="list-style-type: none"> - kolor: kremowy w wielokolorowe kropki, - skład: 100% Polipropylen/ Friseé, - wysokość runa: ok. 1 cm, - spód: juta, - średnica: ok. 160 cm. 	
210 stowarzyszenie im. Ks. Gorazdowskiego	biurko pracownika	2	<p>Wymiary:</p> <ul style="list-style-type: none"> - szerokość: 142 cm +/- 2 cm, - głębokość: 50 cm +/- 2 cm - wysokość: 75 cm +/- 2 cm <p>kolor biurka: biały,</p> <p>Materiały:</p> <ul style="list-style-type: none"> - płyta wiórowa i płyta pilśniowa, - farba akrylowa, tworzywo <p>Noga:</p> <ul style="list-style-type: none"> - stal, - epoksydowa/poliestrowa powłoka proszkowa. 	
	kontenerek	2	<ul style="list-style-type: none"> - kolor kontenerka: biały, - ilość szuflad: 3, <p>Wymiary:</p> <ul style="list-style-type: none"> - szerokość: 40 cm +/- 2 cm , - głębokość: 47 cm +/- 2 cm - wysokość: 56 cm +/- 2 cm, - głębokość szuflady (wewnętrzna): ok. 40 cm. <p>Materiały:</p> <ul style="list-style-type: none"> - stal, - epoksydowa/poliestrowa powłoka proszkowa. 	
	fotel obrotowy z podłokietnikami	2	<ul style="list-style-type: none"> - podłokietniki czarne, - wysokość krzesła: ok. 103-111 cm, - krzesło tapicerowane, - krzesło z regulowanym podłokietnikiem, - krzesło wyposażone w mechanizm ruchowy, - regulowana wysokość siedziska, - stalowa, chromowana podstawa jezdna, - tapicerka odporna na częste użytkowanie, w kolorze szarym, - kółka do powierzchni twardych. 	
	krzesło tapicerowane	4	<p>Wymiary:</p> <ul style="list-style-type: none"> - wysokość: 77,5 cm +/- 2 cm, - szerokość: 44 cm +/- 2 cm, - głębokość: 49 cm +/- 2 cm - siedzisko (gr.): 5 cm +/- 5 mm <ul style="list-style-type: none"> - wykonanie siedziska: tkanina, - wykonanie oparcia: pianka meblowa, tkanina, - wykonanie nóżek: metal malowany proszkowo na kolor czarny, 	

		<ul style="list-style-type: none"> - tkanina: melanż niebieski, - typ tkaniny: 100% poliester, - gramatura: 300 g/m2 +/- 5%, - odporność na mechacenie i peeling: 4-5, <p>Właściwości tkaniny: efekt melanżu, soft touch, eco friendly.</p>	
wieszak stojący na płaszcze dęb	1	<p>Naturalny kolor drewna.</p> <p>Wymiary:</p> <ul style="list-style-type: none"> - szerokość: 51 cm +/- 2 cm, - wysokość: 176 cm +/- 2 cm, - głębokość: 45 cm +/- 2 cm <p>Materiał:</p> <ul style="list-style-type: none"> - lite drewno. <p>Kolor drewna:</p> <ul style="list-style-type: none"> - jasne drewno. <p>Powłoka:</p> <ul style="list-style-type: none"> - lazurowane lub lakierowane. 	
lampa biurkowa led	2	<ul style="list-style-type: none"> - kolor: czarna, - strumień światła: 220 lm, - długość kabla: 2.0 m., - moc: 1.9 W, - materiały: poliwęglan, stal, powłoka proszkowa, tworzywo ABS. <p>Wymiary:</p> <ul style="list-style-type: none"> - wysokość: 52 cm +/- 2 cm, - średnica podstawy: 12 cm +/- 1 cm, - średnica klosza: 5 cm +/- 1 cm 	
czajnik elektryczny	1	<ul style="list-style-type: none"> - pojemność [l]: min. 1.7, - moc grzałki [W]: 2200, - element grzejny: grzałka ukryta, - filtr: nylonowy, wymowany, - wykonanie: tworzywo sztuczne, - funkcje: obrotowa podstawa, - kolor: czarny. 	
krzesło składane	5	<p>Kolor naturalnego buka.</p> <p>Materiał:</p> <ul style="list-style-type: none"> - lity buk, - bezbarwny lakier akrylowy, <p>Wymiary:</p> <ul style="list-style-type: none"> - szerokość: 44 cm +/- 2cm, - głębokość: 51 cm +/- 2 cm - wysokość: 77 cm +/- 2 cm, - szer. siedziska: 38 cm +/- 2 cm, - gł. siedziska: 33 cm +/- 2 cm - wys. siedziska: 46 cm +/- 2 cm 	
stół rozkładany	1	<p>- kolor biały.</p> <p>Blat:</p> <ul style="list-style-type: none"> - płyta wiórowa, - okleina jesionowa, - bejca, - bezbarwny lakier akrylowy. <p>Rama spodnia:</p> <ul style="list-style-type: none"> - lita sosna i brzoza, - okleina jesionowa, - bejca, - bezbarwny lakier akrylowy. <p>Noga:</p> <ul style="list-style-type: none"> - płyta wiórowa, - okleina jesionowa, - bejca, - bezbarwny lakier akrylowy. <p>Wymiary:</p> <ul style="list-style-type: none"> - minimalna długość: ok. 130 cm, - maksymalna długość: ok. 190 cm, 	

			<ul style="list-style-type: none"> - szerokość: 80 cm +/- 2 cm, - wysokość: 75 cm +/- 2 cm 	
	regał otwarty wąski	1	<ul style="list-style-type: none"> - kolor: dąb amber, - wieniec górny o grubości 18 mm, wykończony obrzeżem 2 mm, - płyta me laminowana, - regulatory poziomujące krzywiznę podłogi, - konstrukcja wieńcowa, - plecy dzielone, z płyty HDF, - jedna półka stała, trzy półki ruchome, - regał posiada 5 przestrzeni na segregatory <p>Wymiary:</p> <ul style="list-style-type: none"> - długość: 40 cm +/- 2 cm, - głębokość: 35,5 cm +/- 2 cm - wysokość: 179 cm +/- 2 cm 	
	szafa na segregatory zamykana na klucz	3	<ul style="list-style-type: none"> - kolor: biały, - wieniec górny o grubości 18 mm, wykończony obrzeżem 2 mm, - płyta melaminowana, - regulatory poziomujące krzywiznę podłogi, - konstrukcja wieńcowa, - zamek punktowy, - zawiasy 100 stopni rozwarcia, - uchwyty metalowe w kolorze srebrnym, - plecy dzielone, z płyty HDF, - jedna półka stała, trzy półki ruchome, - szafa posiada 5 przestrzeni na segregatory, <p>Wymiary:</p> <ul style="list-style-type: none"> - długość: 80 cm +/- 2 cm, - głębokość: 35,5 cm +/- 2 cm, - wysokość: 179 cm +/- 2 cm 	
204 wc	zabudowa z HPL	1	<p>Zabudowa według załączonych rysunków.</p> <ul style="list-style-type: none"> - kabina wykonana z płyty HPL 10 mm w kolorze białym, - okucia ze stali nierdzewnej, - kabina wyposażona w klamki, możliwość zamknięcia na klucz od strony zewnętrznej (kabina ma być schowkiem na środki czystości itp.), - bez nóżek (zabudowa do posadzki), - mocowana punktowo. 	
inne	zegar ścienny	7	<p>Zegar ścienny biały.</p> <ul style="list-style-type: none"> - nowoczesny design, - średnica 300 mm, - grubość: ok. 4 cm, - obudowa ze stali nierdzewnej z białym cyferblatem. 	

<p>profesjonalny wózek do sprzątania</p>	<p>1</p>	<ul style="list-style-type: none"> - platforma wózka zbudowana z tworzywa oparta na lekkich obrotowych kołach, -platforma wyposażona w stelaż wykonany z grubych okrągłych profili metalowych, które stanowią oparcie dla pozostałych elementów. <p>Wyposażenie:</p> <ul style="list-style-type: none"> - wiadro na wodę czystą o poj. 17 l, - wiadro na wodę brudną o poj. 17 l, - wyciskarka doczołowa (dolny odpływ wody), - 2x wiaderka o poj. 6 l, - uchwyt na wiaderko 1x 120 l lub 2x 70 l, - trzy małe półki / kuwety, - podstawa z 4 skrętnymi kołami jezdnymi, - stelaż metalowy. <p>Wymiary (dł. x szer. x wys.): ok. 109 x 53 x 98 cm.</p>	
<p>profesjonalny odkurzacz do pracy na sucho</p>	<p>1</p>	<ul style="list-style-type: none"> - profesjonalny odkurzacz do pracy na sucho, - dwusilnikowy, - głowica oraz zbiornik główny wykonany z tworzywa, - wkładka w zbiorniku zwiększająca powierzchnie filtracji, - wąż ssący dł. 2,5 m, - rura wygięta, - rura prosta 2 x 50 cm stal nierdzewna, - ssawa na sucho, - ssawka z włosiem, okrągła, - ssawka szczelinowa, - moc silnika: 2400 W, - zasilanie: 230 V, - podciśnienie: 2500 mm, - pojemność na sucho: 23 l, - długość przewodu: 13 m, 	
<p>dozownik mydła</p>	<p>10</p>	<ul style="list-style-type: none"> - pojemność: min. 1 litr, - materiał: stal nierdzewna 304, - wykończenie: połysk, - okienko do kontroli ilości mydła, - napełniany z kanistra - nie wymaga wkładów uzupełniających, - zawór odcinający (niekapek), - sposób uruchamiania: przycisk, - przeznaczony do mydła w płynie, - sprężyna wykonana ze stali hartowanej, - możliwość demontażu wewnętrznego pojemnika w celu wyczyszczenia bądź zdezynfekowania, - komplet wkrętów do montażu, - rodzaj montażu: naścienny, przykręcany lub przyklejany. <p>Wymiary:</p> <ul style="list-style-type: none"> - szerokość: ok. 13 cm, - głębokość: ok. 9,5 cm, - wysokość: ok. 22,5 cm. 	

pojemnik na ręczniki papierowe	10	<ul style="list-style-type: none"> - materiał: stal nierdzewna 304 - wykończenie: połysk - przeznaczenie: ręczniki papierowe ZZ - pojemność: 600 listków - 2 wkłady - sposób podawania ręcznika: wyciągnięcie jednej sztuki ręcznika, powoduje wysunięcie się następnego - zamykany na zamek - montaż naścienny, przykręcany - opakowanie zawiera zestaw wkrętów z kołkami - wizjer kontrolny informujący o ilości ręcznika - wielkość listka: 250 x 230 mm <p>Wymiary:</p> <ul style="list-style-type: none"> - szerokość: ok. 26,5 cm, - głębokość: ok. 13,5 cm, - wysokość: ok. 34 cm 	
podajnik papieru toaletowego	10	<ul style="list-style-type: none"> - materiał: stal nierdzewna 304 - wykończenie: połysk - przeznaczenie: papier toaletowy w roli o maksymalnej średnicy 25 cm. - prosta obsługa i eksploatacja - posiada wizjer kontrolny - perforowana listwa ułatwiająca odrywanie papieru - montaż: naścienny, przykręcany - zawiera zestaw kołków do montażu - zamykany na klucz <p>Wymiary:</p> <ul style="list-style-type: none"> - szerokość: ok. 27,5 cm, - głębokość: ok. 12,5 cm, - wysokość: ok. 27,5 cm 	
kosz na śmieci	26	<p>Kosz na odpady szaro-czarny</p> <p>Dane techniczne:</p> <ul style="list-style-type: none"> - pojemność: 20 l, - z pedałem - materiał: tworzywo sztuczne. <p>Wymiary:</p> <ul style="list-style-type: none"> - wysokość: ok. 43 cm - szerokość: ok. 30 cm, - głębokość / grubość: ok. 29 cm. 	

Oferowane i dostarczone wyposażenie powinno posiadać jednolity kolor w zakresie zastosowanych płyt meblowych, blatów oraz siedzisk, a także w miarę możliwości stanowić jedną kolekcję mebli. Wszystkie płyty meblowe, kolory i rodzaje tkanin, tapicerek itp. należy konsultować o ile nie zostały konkretnie wskazane, a jedynie ogólnie określone w specyfikacji. Podane wymiary są orientacyjne.

Wyposażenie wymagające złożenia, połączenia, podpięcia, podwieszenia do sufitu lub do ściany powinno być wycenione z montażem w miejscu przeznaczenia. Zabudowy meblowe powinny być dopasowane do urządzeń elektrycznych, które stanowią integralną część owej zabudowy i zamontowane zgodnie z instrukcją producenta.

Jeżeli wskazane zostały znaki towarowe, patenty lub pochodzenie materiałów, czy urządzeń służących do realizacji niniejszego zamówienia – jest to określenie wymaganych parametrów technicznych lub standardów jakościowych lecz Zamawiający dopuszcza także stosowanie rozwiązań lub produktów równoważnych. Warunkiem jest jednak zapewnienie wszystkich parametrów nie gorszych niż określone w opisie przedmiotu zamówienia oraz zachowanie głównych wartości technicznych danego materiału, urządzenia, decydujących o jego zastosowaniu i użytkowaniu, takich jak cechy techniczne, jakościowe, funkcjonalne, wydajność, moc, ścieralność, grubość, materiał wykonania czy rozwiązanie techniczne lub patentowe.

Zamawiający na etapie realizacji będzie wymagał oświadczeń lub dokumentów potwierdzających, że oferowany przedmiot zamówienia spełnia wymagania określone przez Zamawiającego w zakresie równoważności (potwierdzających zgodność cech technicznych, jakościowych lub funkcjonalnych zawartych w rozwiązaniu

równoważnym, w złożonej ofercie, z cechami technicznymi, jakościowymi lub funkcjonalnymi wskazanymi w opisie przedmiotu zamówienia np. wydruk ze strony producenta).

Jeżeli Zamawiający zamieszcza linki do stron internetowych opisujących przykładowe wyposażenie, któremu ma odpowiadać równoważność oferowanego wyposażenia, dopuszcza się stosowanie rozwiązań, wyposażenia lub urządzeń równoważnych.

UWAGA. Każde dostarczane wyposażenie powinno posiadać certyfikaty i spełniać normy w zakresie bezpieczeństwa użytkowników.

SYSTEM OPERACYJNY – PARAMETRY RÓWNOWAŻNOŚCI

Zainstalowany system musi spełniać następujące wymagania, poprzez wbudowane mechanizmy, bez użycia dodatkowych aplikacji:

- możliwość dokonywania aktualizacji i poprawek systemu przez Internet z możliwością wyboru instalowanych poprawek;
 - Możliwość dokonywania uaktualnień sterowników urządzeń przez Internet – witrynę producenta systemu;
 - Darmowe aktualizacje w ramach wersji systemu operacyjnego przez Internet (niezbędne aktualizacje, poprawki, biuletyny bezpieczeństwa muszą być dostarczane bez dodatkowych opłat) – wymagane podanie nazwy strony serwera WWW;
 - Internetowa aktualizacja zapewniona w języku polskim;
 - Wbudowana zapora internetowa (firewall) dla ochrony połączeń internetowych; zintegrowana z systemem konsola do zarządzania ustawieniami zapory i regułami IP v4 i v6;
 - Zlokalizowane w języku polskim, co najmniej następujące elementy: menu, odtwarzacz multimedialny, pomoc, komunikaty systemowe;
 - Wsparcie dla większości powszechnie używanych urządzeń peryferyjnych (drukarek, urządzeń sieciowych, standardów USB, Plug &Play, Wi-Fi)
 - Funkcjonalność automatycznej zmiany domyślnej drukarki w zależności od sieci, do której podłączony jest komputer;
 - Interfejs użytkownika działający w trybie graficznym z elementami 3D, zintegrowana z interfejsem użytkownika interaktywna część pulpitu służąca do uruchamiania aplikacji, które użytkownik może dowolnie wymieniać i pobrać ze strony producenta.
 - Możliwość zdalnej automatycznej instalacji, konfiguracji, administrowania oraz aktualizowania systemu;
 - Zabezpieczony hasłem hierarchiczny dostęp do systemu, konta i profile użytkowników zarządzane zdalnie; praca systemu w trybie ochrony kont użytkowników.
 - Zintegrowany z systemem moduł wyszukiwania informacji (plików różnego typu) dostępny z kilku poziomów: poziom menu, poziom otwartego okna systemu operacyjnego; system wyszukiwania oparty na konfigurowalnym przez użytkownika module indeksacji zasobów lokalnych.
 - Zintegrowane z systemem operacyjnym narzędzia zwalczające złośliwe oprogramowanie; aktualizacje dostępne u producenta nieodpłatnie bez ograniczeń czasowych.
 - Funkcjonalność rozpoznawania mowy, pozwalającą na sterowanie komputerem głosowo, wraz z modułem „uczenia się” głosu użytkownika.
 - Zintegrowany z systemem operacyjnym moduł synchronizacji komputera z urządzeniami zewnętrznymi.
 - Wbudowany system pomocy w języku polskim;
 - Możliwość przystosowania stanowiska dla osób niepełnosprawnych (np. słabo widzących);
 - Możliwość zarządzania stacją roboczą poprzez polityki – przez politykę rozumiemy zestaw reguł definiujących lub ograniczających funkcjonalność systemu lub aplikacji;
 - Wdrażanie IPSEC oparte na politykach – wdrażanie IPSEC oparte na zestawach reguł definiujących ustawienia zarządzanych w sposób centralny;
 - Automatyczne występowanie i używanie (wystawianie) certyfikatów PKI X.509;
 - Rozbudowane polityki bezpieczeństwa – polityki dla systemu operacyjnego i dla wskazanych aplikacji;
 - System posiada narzędzia służące do administracji, do wykonywania kopii zapasowych polityk i ich odtwarzania oraz generowania raportów z ustawień polityk;
 - Wsparcie dla Sun Java i .NET Framework 1.1 i 2.0 i 3.0 – możliwość uruchomienia aplikacji działających we wskazanych środowiskach;
 - Wsparcie dla JScript i VBScript – możliwość uruchamiania interpretera poleceń;
 - Zdalna pomoc i współdzielenie aplikacji – możliwość zdalnego przejęcia sesji za logowanego użytkownika celem rozwiązania problemu z komputerem;
 - Rozwiązanie służące do automatycznego zbudowania obrazu systemu wraz z aplikacjami.
- Obraz systemu służyć ma do automatycznego upowszechnienia systemu operacyjnego inicjowanego i wykonywanego w całości poprzez sieć komputerową;
- Rozwiązanie ma umożliwiający wdrożenie nowego obrazu poprzez zdalną instalację;
 - Graficzne środowisko instalacji i konfiguracji;
 - Transakcyjny system plików pozwalający na stosowanie przydziałów (ang. quota) na dysku dla użytkowników oraz zapewniający większą niezawodność i pozwalający tworzyć kopie zapasowe;
 - Zarządzanie kontami użytkowników sieci oraz urządzeniami sieciowymi tj. drukarki, modemy, woluminy dyskowe, usługi katalogowe.
 - Oprogramowanie dla tworzenia kopii zapasowych (Backup); automatyczne wykonywanie kopii plików z możliwością

automatycznego przywrócenia wersji wcześniejszej;

- Możliwość przywracania plików systemowych;

- System operacyjny musi posiadać funkcjonalność pozwalającą na identyfikację sieci komputerowych, do których jest podłączony, zapamiętywanie ustawień i przypisywanie do min. 3 kategorii bezpieczeństwa (z predefiniowanymi odpowiednio do kategorii ustawieniami zapory sieciowej, udostępniania plików itp.)

- Możliwość blokowania lub dopuszczania dowolnych urządzeń peryferyjnych za pomocą polityk grupowych (np. przy użyciu numerów identyfikacyjnych sprzętu).

OPROGRAMOWANIE – PARAMETRY RÓWNOWAŻNOŚCI

INTERFEJS UŻYTKOWNIKA:

- pełna polska wersja językowa interfejsu użytkownika,

- prostota i intuicyjność obsługi, pozwalająca na pracę osobom nieposiadającym umiejętności technicznych,

- możliwość zintegrowania uwierzytelniania użytkowników z usługą katalogową (Active Directory lub funkcjonalnie równoważną) - użytkownik raz zalogowany z poziomu systemu operacyjnego stacji roboczej ma być automatycznie rozpoznawany we wszystkich modułach oferowanego rozwiązania bez potrzeby oddzielnego monitowania go o ponowne uwierzytelnienie się.

TWORZENIE I EDYCJA DOKUMENTÓW ELEKTRONICZNYCH:

- kompletny i publicznie dostępny opis formatu,

- zdefiniowany układ informacji w postaci XML zgodnie z Tabelą B1 załącznika 2 Rozporządzenia w sprawie minimalnych wymagań dla systemów teleinformatycznych (Dz.U.05.212.1766),

- umożliwia wykorzystanie schematów XML,

- wspiera w swojej specyfikacji podpis elektroniczny zgodnie z Tabelą A. 1.1 załącznika 2 Rozporządzenia w sprawie minimalnych wymagań dla systemów teleinformatycznych (Dz.U.05.212.1766).

EDYTOR TEKSTÓW:

- edycja i formatowanie tekstu w języku polskim wraz z obsługą języka polskiego w zakresie sprawdzania pisowni i poprawności gramatycznej oraz funkcjonalnością słownika wyrazów bliskoznacznych i autokorekty,

- wstawianie oraz formatowanie tabel,

- wstawianie oraz formatowanie obiektów graficznych,

- wstawianie wykresów i tabel z arkusza kalkulacyjnego (wliczając tabele przestawne),

- automatyczne numerowanie rozdziałów, punktów, akapitów, tabel i rysunków,

- automatyczne tworzenie spisów treści,

- formatowanie nagłówków i stopek stron,

- sprawdzanie pisowni w języku polskim,

- śledzenie zmian wprowadzonych przez użytkowników,

- nagrywanie, tworzenie i edycję makr automatyzujących wykonywanie czynności,

- określenie układu strony (pionowa/pozioma),

- wydruk dokumentów,

- wykonywanie korespondencji seryjnej bazując na danych adresowych pochodzących z arkusza kalkulacyjnego i z narzędzia do zarządzania informacją prywatną

- pracę na dokumentach utworzonych przy pomocy Microsoft Word 2003 lub Microsoft Word 2007, 2010, 2013 z zapewnieniem bezproblemowej konwersji wszystkich elementów i atrybutów dokumentu,

- zabezpieczenie dokumentów hasłem przed odczytem oraz przed wprowadzaniem modyfikacji,

- wymagana jest dostępność do oferowanego edytora tekstu bezpłatnych narzędzi umożliwiających wykorzystanie go, jako środowiska udostępniającego formularze bazujące na schematach XML z Centralnego Repozytorium Wzorów Dokumentów Elektronicznych, które po wypełnieniu umożliwiają zapisanie pliku XML w zgodzie z obowiązującym prawem,

- wymagana jest dostępność do oferowanego edytora tekstu bezpłatnych narzędzi umożliwiających podpisanie podpisem elektronicznym pliku z zapisanym dokumentem przy pomocy certyfikatu kwalifikowanego zgodnie z wymaganiami obowiązującego w Polsce prawa,

- wymagana jest dostępność do oferowanego edytora tekstu bezpłatnych narzędzi umożliwiających wykorzystanie go, jako środowiska udostępniającego formularze i pozwalające zapisać plik wynikowy w zgodzie z Rozporządzeniem o Aktach Normatywnych i Prawnych.

ARKUSZ KALKULACYJNY:

- tworzenie raportów tabelarycznych,

- tworzenie wykresów liniowych (wraz linią trendu), słupkowych, kołowych,

- tworzenie arkuszy kalkulacyjnych zawierających teksty, dane liczbowe oraz formuły przeprowadzające operacje matematyczne, logiczne, tekstowe, statystyczne oraz operacje na danych finansowych i na miarach czasu,

- tworzenie raportów z zewnętrznych źródeł danych (inne arkusze kalkulacyjne, bazy danych zgodne z ODBC, pliki tekstowe, pliki XML, webservice),

- obsługę kostek OLAP oraz tworzenie i edycję kwerend bazodanowych i webowych. Narzędzia wspomagające analizę statystyczną i finansową analizę wariantową i rozwiązywanie problemów optymalizacyjnych,

- tworzenie raportów tabeli przestawnych umożliwiającą dynamiczną zmianę wymiarów oraz wykresów bazujących na danych z tabeli przestawnych,
- wyszukiwanie i zamianę danych,
- wykonywanie analiz danych przy użyciu formatowania warunkowego,
- nazywanie komórek arkusza i odwoływanie się w formułach po takiej nazwie,
- nagrywanie, tworzenie i edycję makr automatyzujących wykonywanie czynności,
- formatowanie czasu, daty i wartości finansowych z polskim formatem I. Zapis wielu arkuszy kalkulacyjnych w jednym pliku,
- zachowanie pełnej zgodności z formatami plików utworzonych za pomocą oprogramowania Microsoft Excel 2003 oraz Microsoft Excel 2007, 2010, 2013 z uwzględnieniem poprawnej realizacji użytych w nich funkcji specjalnych i makropoleceń,
- zabezpieczenie dokumentów hasłem przed odczytem oraz przed wprowadzaniem modyfikacji.

NARZĘDZIE DO PRZYGOTOWYWANIA I PROWADZENIA PREZENTACJI:

- prezentowanie przy użyciu projektora multimedialnego,
- drukowanie w formacie umożliwiającym robienie notatek,
- zapisanie jako prezentacja tylko do odczytu,
- nagrywanie narracji i dołączanie jej do prezentacji,
- opatrywanie slajdów notatkami dla prezentera,
- umieszczanie i formatowanie tekstów, obiektów graficznych, tabel, nagrań dźwiękowych i wideo,
- umieszczanie tabel i wykresów pochodzących z arkusza kalkulacyjnego,
- odświeżenie wykresu znajdującego się w prezentacji po zmianie danych w źródłowym arkuszu kalkulacyjnym,
- możliwość tworzenia animacji obiektów i całych slajdów,
- prowadzenie prezentacji w trybie prezentera, gdzie slajdy są widoczne na jednym, monitorze lub projektorze, a na drugim widoczne są slajdy i notatki prezentera,
- pełna zgodność z formatami plików utworzonych za pomocą oprogramowania MS PowerPoint 2003, MS PowerPoint 2007, 2010, 2013.

NARZĘDZIE DO ZARZĄDZANIA INFORMACJĄ PRYWATNĄ (POCZTĄ ELEKTRONICZNĄ, KALENDARZEM, KONTAKTAMI I ZADANIAMI):

- pobieranie i wysyłanie poczty elektronicznej z serwera pocztowego,
- filtrowanie niechcianej poczty elektronicznej (SPAM) oraz określanie listy zablokowanych i bezpiecznych nadawców,
- tworzenie katalogów, pozwalających katalogować pocztę elektroniczną,
- automatyczne grupowanie poczty o tym samym tytule,
- tworzenie reguł przenoszących automatycznie nową pocztę elektroniczną do określonych katalogów bazując na słowach zawartych w tytule, adresie nadawcy i odbiorcy,
- oflagowanie poczty elektronicznej z określeniem terminu przypomnienia,
- zarządzanie kalendarzem,
- udostępnianie Kalendarza innym użytkownikom,
- przeglądanie kalendarza innych użytkowników,
- zapraszanie uczestników na spotkanie, co po ich akceptacji powoduje automatyczne wprowadzenie spotkania w ich kalendarzach,
- zarządzanie listą zadań,
- zlecanie zadań innym użytkownikom,
- zarządzanie listą kontaktów,
- udostępnianie listy kontaktów innym użytkownikom, przeglądanie listy kontaktów innych użytkowników,
- możliwość przesyłania kontaktów innym użytkownikom.

INNE:

- do aplikacji dostępna jest pełna dokumentacja w języku polskim.
- wymagana najnowsza wersja na dzień publikacji ogłoszenia o zamówieniu z bezterminową licencją na użytkowanie.